

## 蜜蜂飼育届・蜜蜂飼育変更届の記入方法

### ① 「蜜蜂飼育届」と「蜜蜂飼育変更届」の区別

該当する方を○で囲んでください。

### ② 記入日

届出書を記入した日を記入してください。

### ③ 届出提出先

届出を提出する地域振興局名（住所地を管轄する地域振興局）を記入してください。

### ④ 届出者情報

(1) 届出者の住所・氏名（又は名称及び代表者氏名）を記入してください。

※氏名を自署する場合は、押印を省略できます。

(2) 連絡先の電話番号、FAX番号及び携帯電話番号を記入してください。

※蜂群配置の適正及び防疫の迅速かつ的確な実施のため、連絡・情報提供を行う場合に利用します。

### ⑤ 1月1日現在の蜜蜂飼育状況

届出をする年及び1月1日現在の飼育状況を記入してください。

(1) 飼育場所 : 字、地番まで記入してください。


(2) 飼育蜂群数 : 飼育している群数を記入してください。

(3) 蜜蜂の種類 : 該当する方を○で囲んでください。

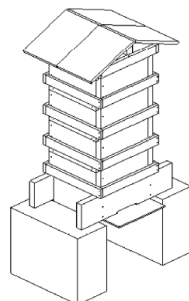
日本蜜蜂を飼育する場合は、飼育形態を記入してください。

※飼育形態の例

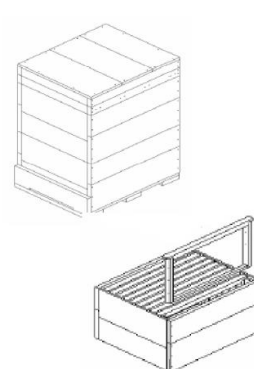
自然巣洞



重箱式巣箱



単枠式巣箱



### ⑥ 蜜蜂の飼育計画

届出をする年及び1月1日から翌年1月31日までの飼育計画を記入してください。

表面に記入しきれない場合は、裏面へ記入してください。

(1) 飼育場所 : 字、地番まで記入してください。

**※地番が不明な飼育場所や新規飼育場所の場合は、必ず位置のわかる地図を添付してください（地図には、飼育計画の番号を左上に記入してください）。**

(2) 飼育蜂群数 : 飼育を予定している最大群数を記入してください。

(3) 飼育期間 : 当該飼育場所での飼育期間を記入してください。

（裏面へ続く）

## ⑦ 調整状況

※調整状況の記入は、蜜源に対して蜂群数が過剰とならないよう蜂群配置の適正を図るため、5群以上を飼育する方へお願いしているものです。

「5群以上を飼育する方」は、概ね半径4km内の養蜂業者と調整を行い、調整した日及び相手の氏名を記入してください。

(1) 過去に調整が行われているか、あるいは、これまで近隣業者とトラブルがなく昨年度と同様の飼育場所、群数及び飼育期間の場合や、転飼調整会議等の結果に従う場合等は、その旨を記入してください。

(2) 同一飼育場所で複数の業者と調整をおこなった場合は、別紙へ追記してください。

「5群以上を飼育する方」に該当しない方は、「非該当」と記入してください。

記入にあたり、ご不明な点がありましたら、  
届出先の地域振興局農業農村支援センター農業農村振興課へお問い合わせください。

(記入例)

# 蜜蜂飼育届・蜜蜂飼育変更届

1 該当するほうに ○

2 令和 △ 年 △ 月 △ 日

3 信濃 地域振興局長 様

届出を提出する地域振興局  
(住所地为管轄する地域振興局)

4 住 所 信濃市〇〇 1-2-△  
 氏名又は名称  
 及び代表者氏名 信濃 太郎 印  
 (連絡先電話番号 02△ - 12▽ - 123▲)  
 (連絡先FAX番号 02△ - 12▽ - 123▲)  
 (連絡先携帯番号 0▽0 - 123▲ - 456▽)

養蜂振興法第三条第1項又は第3項の規定により下記のとおり(蜜蜂飼育届・蜜蜂飼育変更届)を提出します。

記

日本蜜蜂の飼育形態を記入

1 令和 △年 1月1日現在の蜜蜂飼育状況

5

飼育場所	飼育蜂群数	蜜蜂の種類 (該当に○)
信濃	▲▲	西洋 日本 ( )
	△△	西洋 日本 (自然巣洞)

飼育場所  
字、地番まで記入。  
地番が不明の場合は地図を添付

お間違えなく!

2 令和 △年1月1日～翌年1月31日の蜜蜂飼育計画

6

7

No	飼育場所	飼育蜂群数	飼育期間	調整状況
1	信濃市〇〇 1-2-△	▲▲	令和△年1月1日 から 令和△年△月△日 まで	昨年度と同じ ▽年転飼調整会議 で調整 (近隣業者とトラブル なし)
2	信濃郡〇町〇〇 2-3-△	▽▽	令和△年△月△日 から 令和△年▽月▽日 まで	▽年▽月▽日 ■■■氏と調整 済み(他別紙)

調整状況

◎過去に調整が行われている場合、これまで近隣業者とトラブルがなく昨年度と同様の内容の場合、転飼調整会議等の結果に従う場合等は、その旨を記入  
◎同一場所で複数の業者と調整

<別紙>

No.	調整状況		
2	▽年▽月▽日 B氏と調整済み	▽年▽月▽日 C氏と調整済み	

該当する飼育計画の番号