

松川町固定資産評価審査委員会 会議次第

令和5年3月29日(水)午後6時30分
松川町役場 委員会室
委員会条例による傍聴人の退場 有 無
委員会条例による秘密会議での開催で 有 無

- 1 開会
- 2 町長あいさつ
- 3 委員長選出
- 4 委員長あいさつ
- 5 協議事項
 - ① 固定資産税課税台帳閲覧及び縦覧状況・問い合わせ状況(資料1)
 - ② 固定資産評価年度別推移(資料2)
 - ③ 固定資産税家屋新增築件数の年度別推移(資料3)
 - ④ 令和6基準年度評価替えについて
- 6 その他
- 7 閉会

固定資産課税台帳閲覧及び縦覧状況
固定資産課税明細書問い合わせ状況

【閲覧及び縦覧】 期間：令和 4 年 4 月 1 日（木）～令和 4 年 4 月 30 日（土）

区分	固定資産課税台帳の閲覧					
	平成 29 年度	平成 30 年度	平成 31 年度	令和 2 年度	令和 3 年度	令和 4 年度
個人	5 件	9 件	2 件	1 件	7 件	0 件
法人	5 件	3 件	9 件	2 件	6 件	5 件
計	10 件	12 件	11 件	3 件	13 件	5 件

区分	土地・家屋縦覧帳簿の縦覧					
	平成 29 年度	平成 30 年度	平成 31 年度	令和 2 年度	令和 3 年度	令和 4 年度
個人	1 件	5 件	3 件	2 件	0 件	0 件
法人	0 件	0 件	0 件	0 件	0 件	1 件
計	1 件	5 件	3 件	2 件	0 件	1 件

【課税明細書問い合わせ】 集計期間：審査申出可能期間（令和 4 年 4 月 13 日～令和 4 年 7 月 13 日）

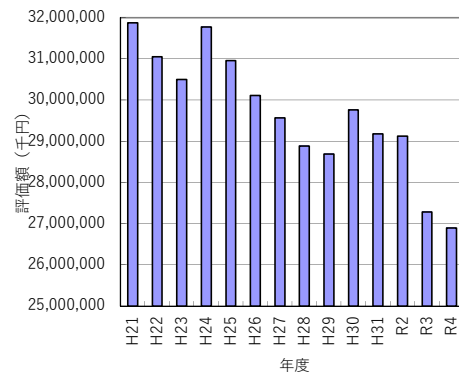
種類	要 件	件 数	備 考
土地	地目について	2 件	地目変更
	所有者について	1 件	所有権の確認
	課税地積について	0 件	
	評価額について	0 件	
	課税標準額について	0 件	
家屋	課税物件について	0 件	
	所有者について	0 件	
償却資産	特例適用資産について	1 件	特例適用誤り
合計	送付先変更について	0 件	
	審査申出について	0 件	
	資料請求について	1 件	情報開示権限の確認
合計		5 件	

固定資産評価年度別推移

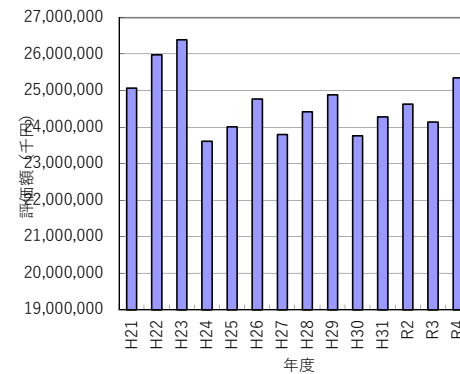
単位 千円

年度	土地				家屋				償却資産						
	評価額	前年度比較 評価額	課税標準額	前年度比較 課税標準額	評価額	前年度比較 評価額	課税標準額	前年度比較 課税標準額	評価額			課税標準額			前年度比較 課税標準額
									町長決定	総務大臣	計	町長決定	総務大臣	計	
平成19年度	32,357,680	36.7%	12,671,073	99.5%	25,571,904	90.9%	25,499,378	90.9%	8,973,260	3,852,887	12,826,147	8,973,260	3,801,812	12,775,072	101%
平成20年度	31,947,191	98.7%	12,706,228	100.3%	26,438,312	103.4%	26,339,125	103.3%	9,343,279	3,807,343	13,150,622	9,334,436	3,766,422	13,100,858	103%
平成21年度	31,871,423	99.8%	12,807,020	100.8%	25,069,776	94.8%	24,942,632	94.7%	9,769,309	3,790,785	13,560,094	9,759,746	3,756,925	13,516,671	103%
平成22年度	31,049,706	97.4%	12,479,330	97.4%	25,983,288	103.6%	25,892,754	103.8%	8,532,054	3,722,088	12,254,142	8,527,486	3,694,403	12,221,889	90%
平成23年度	30,499,354	98.2%	12,475,067	100.0%	26,392,540	101.6%	26,304,921	101.6%	8,786,251	3,646,599	12,432,850	8,782,406	3,600,191	12,382,597	101%
平成24年度	31,772,170	104.2%	13,059,238	104.7%	23,615,419	89.5%	23,537,161	89.5%	9,102,107	3,591,903	12,694,010	8,809,938	3,554,809	12,364,747	100%
平成25年度	30,958,348	97.4%	12,852,073	98.4%	24,007,649	101.7%	23,934,720	101.7%	8,698,163	3,581,855	12,280,018	8,443,158	3,559,446	12,002,604	97%
平成26年度	30,114,148	97.3%	12,745,763	99.2%	24,776,220	103.2%	24,703,290	103.2%	8,999,287	3,606,928	12,606,215	8,500,842	3,581,571	12,082,413	101%
平成27年度	29,566,401	98.2%	12,559,712	98.5%	23,795,246	96.0%	23,724,514	96.0%	9,844,888	3,532,452	13,377,340	9,337,544	3,507,487	12,845,031	106%
平成28年度	28,886,992	97.7%	12,304,871	98.0%	24,420,999	102.6%	24,371,392	102.7%	10,667,383	3,480,081	14,147,464	9,942,108	3,462,140	13,404,248	104%
平成29年度	28,690,888	99.3%	12,269,644	99.7%	24,882,976	101.9%	24,882,807	102.1%	10,942,140	3,462,488	14,404,628	10,443,282	3,449,640	13,892,922	104%
平成30年度	29,760,575	103.7%	12,298,057	100.2%	23,763,058	95.5%	23,715,330	95.3%	11,489,179	3,474,872	14,964,051	10,879,230	3,467,922	14,347,152	103%
平成31年度	29,183,613	98.1%	12,160,525	98.9%	24,281,745	102.2%	24,225,243	102.2%	11,998,661	3,796,988	15,795,649	11,769,274	3,791,803	15,561,077	109%
令和2年度	29,124,927	99.8%	12,247,161	100.7%	24,633,585	101.4%	24,585,856	101.5%	11,525,975	3,712,334	15,238,309	11,291,142	3,709,573	15,000,715	96%
令和3年度	27,284,084	93.7%	11,076,467	90.4%	24,140,096	98.0%	23,174,613	94.3%	11,051,596	3,687,486	14,739,082	10,451,008	3,685,483	14,136,491	94%
令和4年度	26,898,571	98.6%	11,078,193	100.0%	25,347,072	105.0%	25,167,291	108.6%	11,813,000	3,677,736	15,490,736	11,656,505	3,672,468	15,328,973	108%

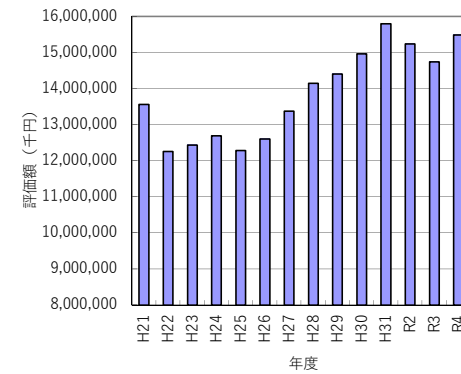
土地評価額の推移



家屋評価額の推移



償却資産評価額の推移



固定資産税家屋新增築件数の年別推移

年	新增築家屋					
	木造		非木造		計	
	総数	うち増築分	総数	うち増築分	総数	うち増築分
平成17年	93	23	44	6	137	29
平成18年	100	26	44	5	144	31
平成19年	69	12	37	3	106	15
平成20年	58	16	43	9	101	25
平成21年	72	16	53	7	125	23
平成22年	55	11	45	9	100	20
平成23年	56	10	32	0	88	10
平成24年	43	6	25	3	68	9
平成25年	36	6	25	0	61	6
平成26年	44	5	11	1	55	6
平成27年	74	3	31	2	105	5
平成28年	47	7	22	2	69	9
平成29年	52	3	13	3	65	6
平成30年	44	3	22	0	66	3
平成31年	52	5	27	3	79	8
令和2年	40	2	12	2	52	4
令和3年	49	7	25	1	74	8
令和4年	38	2	26	0	64	2

