


松川町の家計簿

～平成30年度決算のあらまし～

主要な施策の執行状況報告書



長野県 下伊那郡 松川町

＝平成30年度主要な施策の執行状況報告書＝

松川町の家計簿

～平成30年度決算のあらまし～

町では、決算の状況を町民の皆様にはわかりやすくお知らせするため、平成30年度主要な施策の執行状況報告書「松川町の家計簿～平成30年度決算のあらまし～」を作成いたしました。

本資料は、平成30年度の行政効果(施策の成果)を検討するため、地方自治法第233条第5項に基づき「主要な施策の成果を説明する書類」として作成するもので、町の予算に対する実績報告にあたるものです。

今回、町民の皆様には平成30年度の決算を具体的に実感していただくため、「主な事業の実施状況」において、第5次総合計画の目指す“6つのまちづくりの基本方針”ごとに、主な事業の実施内容を、図表やグラフなどを使って具体的に示すとともに、その事業の財源が町の税金や国県補助金などどのくらいの割合であるのかについても、わかりやすく解説しています。

また、資料編として、町の財政状況や財務指標などの資料も掲載しています。

町の家計簿ともいえる決算の状況は、監査委員や議会における審議だけでなく、納税者である町民の皆様に対してできる限りわかりやすくお知らせすることが重要であると考えております。

町民の皆様一人ひとりが、町政に対する実感と、本資料が示す決算の状況を比較することで、決算を身近に感じることができるとともに、行政全般について関心をもっていただけるものと思います。

有効にご活用いただきたくとともに、引き続き皆様のご理解とご協力をお願いいたします。

令和元年9月 松川町長 宮下 智博

目 次

I 主な事業の実施状況

1 地域の絆と力を育み 安全・安心なまちをつくる	
(1) まつかわ町民提案型まちづくり事業	・・・1
(2) 自主防災組織施設整備事業補助金	・・・1
(3) 住みよい地域社会活動交付金事業	・・・2
(4) 主要幹線道路整備事業	・・・2
(5) 公共交通システム検討事業	・・・3
(6) 伊那大島駅切符販売事業	・・・3
(7) ごみ処理事業	・・・4
(8) 防災行政無線(移動系)デジタル化及び 防災情報データ放送設備設置事業	・・・5
2 安心して働ける環境をつくり 地域の良さを活かした産業を育てる	
(1) 住宅リフォーム補助事業	・・・6
(2) 工場等設置事業補助	・・・7
(3) 鳥獣害対策事業	・・・7
3 自然豊かなふるさとで いきいきと暮らせる	
(1) 松川町花いっぱい美化活動事業	・・・8
(2) 太陽光発電システム設置補助事業	・・・8
4 人と人が顔を合わせ 広くつながる	
(1) 「くだもの里まつかわ」応援寄付金	・・・9
(2) ホストタウン事業	・・・10
(3) 観光交流地域づくり推進事業(DMO関連)	・・・11
5 地域から学び 次の世代へつなげる	
(1) まつかわ自然体験外遊びプロジェクト	・・・12
(2) 社会教育施設利用受付システム導入	・・・12
6 みんなで支え合い 子どもたちを育てていく	
(1) 福祉医療費給付事業	・・・13
(2) 保育園運営事業	・・・14

II 各会計主要施策執行状況

1 一般会計	・・・15
2 国民健康保険事業特別会計	・・・50
3 後期高齢者医療特別会計	・・・54
4 介護保険事業特別会計	・・・55
5 公共下水道事業特別会計	・・・60
6 農業集落排水事業特別会計	・・・62
7 保養宿泊施設事業特別会計	・・・65
8 発電事業特別会計	・・・66

III 資料編

1 普通会計歳入の状況	・・・67
2 普通会計目的別歳出の状況	・・・68
3 普通会計性質別歳出の状況	・・・69
4 地方消費税引き上げ分の使途	・・・70
5 決算統計調査主要財政指数	・・・71
6 町税徴収実績	・・・72
7 補助金個人給付に関する調	・・・73
8 貯金と借金の状況	・・・78
9 職員給与支払明細	・・・79
10 普通会計決算カード	・・・80

I 主な事業の実施状況

1 地域の絆と力を育み 安全・安心なまちをつくる

1- (1) まつかわ町民提案型まちづくり事業 (まちづくり政策課 まちづくり推進係)

町民の皆様が新しい発想に基づき、自主的に行うまちづくり事業に支援することで、町民の創意による地域の実情に即した公共サービスを図るとともに、まちの活性化とにぎわいの創出と促進を実現するきっかけを作るためのもので、平成30年度は11事業に対して補助を行いました。

また、事業実施団体の活動と、本補助事業を多くの方に知っていただくことを目的に、3月11日に実績発表会を開催し、各団体の取り組み内容を報告していただきました。

主な経費	
・まつかわ町民提案型 まちづくり事業補助金	2,132 千円
財 源	
・貯金の取崩	2,132 千円

○まつかわ町民提案型まちづくり事業の内容 (単位:千円)

事業名		団体名	申請回数	金額(補助)
に ぎ わ い 創 出	「片桐宿・大島宿」歴史探索と観光資源化	一般社団法人片桐宿保存会	2	244
	女声コーラス桐 フェーストコンサート ー歌声あふれる松川町を目指してー	女声コーラス桐	1	142
	ワン・ヴォイス松川少年少女合唱定期演奏会	ワン・ヴォイス松川少年少女合唱団	1	266
	「地域発サッカー型スポーツ塾」 エンブレムデザイン事業	NPO法人N-Jack for サステイナブル	1	75
	まつかわ・すたいる アートピクニック in あらい商店街	「まつかわ・すたいる」まちづくり研究会	2	224
	女性が輝く、地域が輝く・女性の加工活動活性化事業	味の里まつかわ	3	91
	ベテカンのコント「諸々そこどころ〜松川秋の陣〜」	笑いを中心としたコント作品の公演	1	300
	みんなでつなげる「ふるさとの味」20周年記念事業	まつかわの風土食を育む会	2	218
	公益活動支援	里山景観整備事業	アルプスビューファームズ部奈森林倶楽部	1
	台城公園の整備事業(その3)	古町を愛する会	4	300
	名子区文化財の「名板」設置事業	名子区	1	126

1- (2) 自主防災組織施設整備事業補助金 (総務課 危機管理係)

地域の防災活動を行う自主防災組織を育成することを目的として、防災活動及び施設整備に対し補助金を交付しました。
平成30年度は、43団体に補助を行いました。

主な経費	
・自主防災組織施設整備事業 補助金	4,262 千円
財 源	
・松川町の負担	4,262 千円

■これまでの交付実績

平成24年度	平成25年度	平成26年度	平成27年度	平成28年度	平成29年度	平成30年度
31団体	22団体	30団体	34団体	33団体	39団体	43団体
4,108千円	3,276千円	4,692千円	3,655千円	4,230千円	3,285千円	4,262千円

1-(3) 住みよい地域社会活動交付金事業 (まちづくり政策課 まちづくり推進係)

住みよい地域社会の実現に向けて、自治会及び区会が行う地域的な共同活動を支援する事業で、平成30年度 72自治会と8区会に対して補助を行いました。

主な経費	
・自治会活動交付金	5,912 千円
・区会活動交付金	3,329 千円
財 源	
・松川町の負担	9,241 千円

- ・区長自治会長手当、区会運営費、道路愛護費、河川愛護費を一括し、自治会等にとって自由度の高い交付金として19年度より交付しています。また21年度より環境衛生委員手当相当分を追加しました。
- ・自治会活動交付金の見直しを行い、世帯数割を1世帯当たり300円増額し、支援額の拡充をしました。

1-(4) 主要幹線道路整備事業 (建設課 土木係)

整備計画に基づき、主要幹線道路である大草線、東原線の整備を行いました。

◇国庫補助事業(大草線・東原線)

主な経費	
・国庫補助事業	27,526 千円
┌ 大草線	16,294 千円
└ 東原線	11,232 千円
財 源	
・国の補助金	10,695 千円
・松川町の負担	16,831 千円
[うち借金	7,700 千円]



大草線 道路改良工事



東原線 舗装補修工事

1- (5) 公共交通システム検討事業 (まちづくり政策課 リニア・公共交通係)

平成20年度に「松川町地域公共交通対策協議会」を設置し、協議会での会議及び現地調査等を行い、21年度より地域公共交通活性化・再生総合事業を活用して2年間の実証運行(松川町コミュニティバス)を行い、24年度から全ての路線で本格運行に移行しました。また、26年度から27年度にかけて増野・桑園方面への運行ルートを拡充し、大島地区の小中学生の通学利用に対応できるようにしました。このルートで使用できる通学定期券は2回に渡り値下げし、29年度10月より月額1,000円で乗車することができるようになりました。また、30年度10月からは高校生通学定期券を発売し、月額1,000円で乗車できるようになりました。

【松川町地域公共交通対策協議会会計】

主な経費	
・運行委託料	50,558 千円
・時刻表印刷	287 千円
・バス停修繕費	22 千円
・事務費等	252 千円
・車両購入費	5,960 千円
財 源	
・松川町の負担	55,995 千円
・回数券収入等	99 千円
・補助金等収入	985 千円

○公共交通の状況

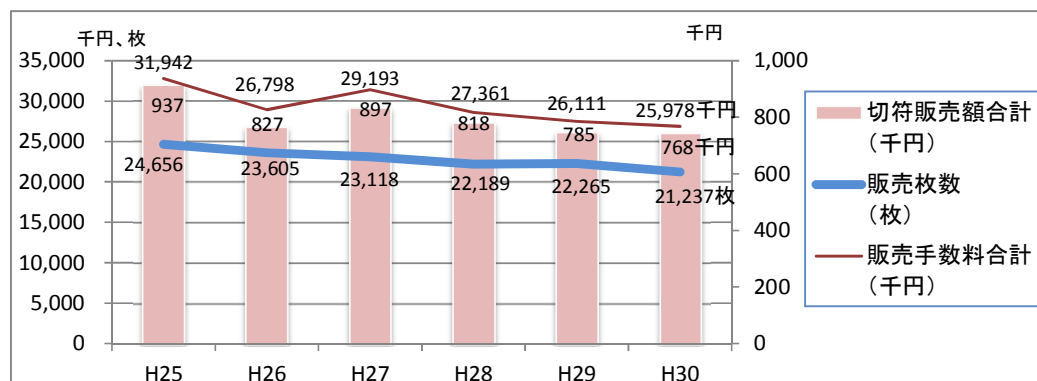
路線バス	路線バス廃止のため、H6～廃止路線代替バス	→ コミュニティバス H21/4～ 実証運行 21年度 44,593人利用 22年度 42,563人利用 H23/4～ 一部本格運行 23年度 41,531人利用 24年度 37,319人利用 25年度 36,574人利用 26年度 37,629人利用 27年度 37,570人利用 28年度 34,814人利用 29年度 33,904人利用 30年度 31,891人利用
スクールバス補助	S40・41～生田地区(一部)の小中学生	
電車通学補助	S32～大沢南部・大沢北部の中中学生	
福祉バス	路線バス廃止のため、H6～福祉バス運行	
やまゆり号	H16～生東地区園児	
ひまわりタクシー券	S63～	
福祉有償サービス	H18～	

1- (6) 伊那大島駅切符販売事業 (まちづくり政策課 リニア・公共交通係)

平成25年度より駅員無人化となった伊那大島駅において、町単独で切符等販売職員を3名雇用し、1年365日を毎日1名が交替で勤務乗車券類の販売を継続しています。また、この職員の業務内容には駅舎の美化等も含んでおり、町の玄関口の活性化に寄与しています。

【伊那大島駅切符販売事業会計】

経 費	
・切符等販売職員賃金	3,057 千円
・駅舎警備委託	162 千円
・需用費	52 千円
・備品購入費	26 千円
財 源	
・切符販売売上手数料	768 千円
・大鹿村、中川村負担金	300 千円
・松川町の負担	2,229 千円



1-(7) ごみ処理事業 (環境水道課 環境係)

①ごみ収集運搬処分手業

燃やすごみをはじめ、埋立ごみ、資源ごみ等の収集・運搬・処分を行いました。

主な経費	
・収集・運搬・処分業務委託料	59,970 千円
・ごみ専用指定袋作成	2,847 千円
・ごみ排出カレンダー	254 千円
・小型家電リサイクルボックス	41 千円
・燃やすごみ収集ステーション格納庫設置	91 千円
・フードリサイクル施設修繕	490 千円
・広域連合負担金	59,316 千円
財 源	
・燃やすごみ収集手数料	17,426 千円
・一般廃棄物処理業許可手数料	39 千円
・ごみ袋販売収入	3,151 千円
・資源ごみ売却代金	2,801 千円
・松川町の負担	124,653 千円

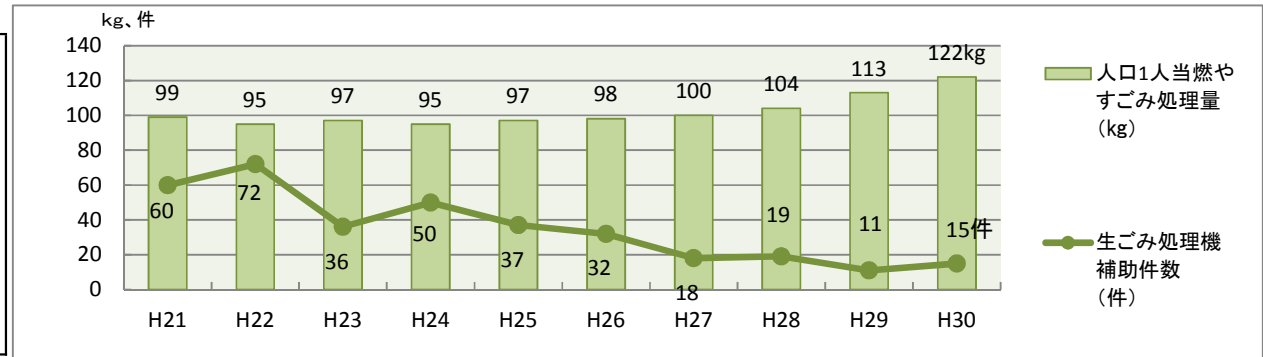
○ごみ処理量の推移

(単位:t)

種 類	H26	H27	H28	H29	H30	
燃やすごみ	1,350	1,362	1,401	1,506	1,557	
埋立ごみ	80	48	40	48	63	
乾電池・蛍光管	5	5	4	4	4	
粗大ごみ	15	16	11	21	19	
小型家電	—	15	8	10	15	
古衣料	17	24	15	13	13	
資源ごみ	金物類	44	43	41	39	40
	古紙類	556	515	411	339	304
	プラ製容器包装	168	169	169	162	150
	紙製容器包装	61	61	57	54	52
	廃プラスチック	101	126	88	61	—
	ペットボトル	15	14	14	13	13
	ガラスビン	89	89	85	80	78
計	1,034	1,017	865	748	637	
合 計	2,501	2,487	2,344	2,350	2,308	

②家庭生ごみ処理事業

主な経費	
・家庭用生ごみ処理機 購入補助金	290 千円
・フードリサイクル事業	3,677 千円
財 源	
・フードリサイクル収集手数料	172 千円
・土壌改良材売却金	28 千円
・松川町の負担	3,477 千円



1-(8) 防災行政無線(移動系)デジタル化及び防災情報データ放送設備設置事業 (総務課 危機管理係)

防災行政無線(移動系)のデジタル化により、同時に複数での交信や庁舎内線との交信が可能となり、災害発生時の避難施設等の通信手段を確保しました。また、全国瞬時警報システム(Jアラート)などの情報伝達手段として、既存の防災無線による伝達のほか、チャンネルYOUや携帯電話(アプリ機能)を活用した新たな伝達手段を確保し、災害発生時に正確かつ確実に伝えるための防災ネットワークの整備をしました。

主な経費	
・防災行政無線(移動系)デジタル化事業	158,220 千円
・防災情報データ放送設備設置事業	12,960 千円
財 源	
・松川町の負担	171,180 千円
〔うち借金〕	171,100 千円

統制台 ※役場内に設置



【防災行政無線(移動系)】



車携帯型無線機(27台)



携帯型無線機(27台)



【チャンネルYOUデータ放送】

2 安心して働ける環境をつくり 地域の良さを活かした産業を育てる

2- (1) 住宅リフォーム補助事業 (産業観光課 商工観光係)

地域内経済の循環を図るため、町民の皆さんが地元業者により行う住宅リフォーム工事に対して、工事費の10%、上限10万円(マークンギフトカードにて交付)を補助金として交付しました。

主な経費	
・住宅リフォーム補助金	4,262 千円
(マークンギフトカード)	4,262 千円)
財 源	
・松川町の負担	4,262 千円
実 績	
・件数	74 件
・工事費総額	65,586 千円

申請工事内容別内訳

集計期間: H23.10~H31.3

	受注件数	受注金額	1件当りの金額
(1)生活の支障改善を目的とした工事	157	235,117千円	1,498千円
(2)住宅の長寿命化を目的とした工事	280	309,059千円	1,104千円
(3)地震などの災害対策を目的とした工事	7	33,550千円	4,793千円
(4)水洗化等を目的とした工事	263	364,948千円	1,388千円
(5)その他の工事	13	3,749千円	288千円
計	720	946,423千円	1,314千円

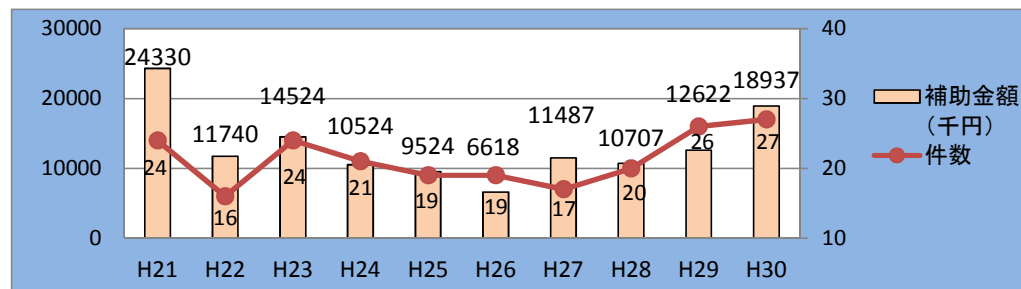
年度別申請件数等

	申請件数	受注金額	補助金	
				うちマークン商品券
H23	83	87,281千円	9,708千円	2,895千円
H24	143	195,438千円	19,203千円	5,852千円
H25	129	200,120千円	19,160千円	5,777千円
H26	78	120,706千円	10,634千円	3,208千円
H27	84	106,487千円	5,862千円	5,862千円
H28	74	92,223千円	5,393千円	5,393千円
H29	55	86,041千円	4,511千円	4,511千円
H30	74	65,586千円	4,262千円	4,262千円
計	720	953,882千円	78,733千円	37,760千円

2- (2) 工場等設置事業補助 (産業観光課 商工観光係)

工場等の誘致促進と町内既存企業の振興を図るため、町内に工場等を新設・増設・移転した場合、及び償却資産を取得した場合、その工場や機械設備に係る固定資産税相当額を補助金として交付しました。

主な経費	
・工場等設置事業補助金	18,937 千円
財 源	
・松川町の負担	18,937 千円



2- (3) 鳥獣害対策事業 (産業観光課 農林係)

鳥獣害による農作物被害防止のため、大島地区・上片桐地区・生田地区において総合的な鳥獣害対策事業を進めました。

◇松川町有害鳥獣駆除対策協議会事業

主な経費	
・施設修繕(侵入防止柵)39ヶ所	1,996 千円
・急傾斜地除草 9,522m	1,231 千円
・電気柵改良工事 150m	2,343 千円
・捕獲資材購入 移動式大型捕獲檻、小型獣檻、電動ガン、くくりわな他	2,241 千円
財 源	
・県の補助金	2,345 千円
・松川町の負担	5,466 千円



【移動式大型捕獲檻設置(峠)】



【地域での追払い】

3 自然豊かなふるさとで いきいきと暮らせる

3-1 松川町花いっぱい美化活動事業（まちづくり政策課 まちづくり推進係）

松川町花いっぱい美化活動補助金交付要綱に基づき、松川町が花と緑に囲まれ、住む人、訪れる人に憩いと安らぎを与え、地域協働によるまちづくりを推進するため、町民の主体的な花いっぱい美化活動に対し、平成30年度は15団体へ補助を行いました。

主な経費	
・花いっぱい美化活動補助金	1,101 千円
財 源	
・松川町の負担	1,101 千円

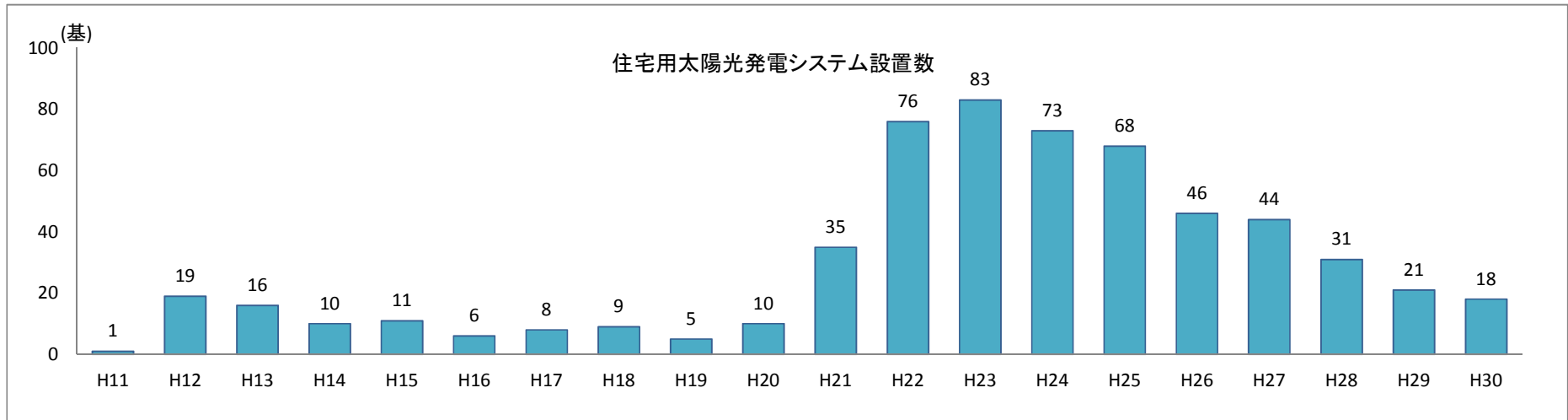
○平成29年度に実施した花いっぱい美化活動事業の内容

(単位:千円)

団体名	金額(補助)	団体名	金額(補助)
生田明るい社会づくりの会	68	上新井高齢者第4クラブ	37
上片桐花いっぱい運動推進協議会	171	さとはら発展花の会	16
明社上新井	90	花てまりクラブ	82
花壇を通じての会	18	福沢自治会桜保存会	27
上大島公民館及びOB会 上大島花いっぱい協議会	89	長野県松川高等学校生徒会	188
百合の会	128	中央近代化商店会	37
JA女性部松川	10	古町を愛する会(花の部会)	90
中山七組合	50		

3-2 住宅用太陽光発電システム設置補助事業（環境水道課 環境係）

二酸化炭素排出量を抑え、低炭素社会に効果のある自然エネルギーの利用促進を図るため、一般住宅への太陽光発電システム設置の支援を行いました。平成30年度は18件、2,174千円の補助を行いました。



4 人と人が顔を合わせ 広くつながる

4-1 「くだものの里まつかわ」応援寄附金（まちづくり政策課 企画財政係）

ふるさと納税制度として、「くだものの里まつかわ」応援寄附金制度を平成20年度より始めています。寄附していただいた方への進呈品（お礼の品）として松川町の特産品を用意し、松川町のPRと寄附金の増による自主財源の確保に取り組んでいます。平成30年度より返礼品調達などの業務の一部を一般社団法人南信州まつかわ観光まちづくりセンターへ委託しました。また、平成30年度は台城公園入口看板設置や名子児童館・小中学校へのエアコン整備などに寄附金を活用しました。

また、新たな寄附金募集方法として「ガバメントクラウドファンディング」に取り組み、高校生のコスタリカ・スタディーツアーの実施を具体的テーマとして寄附金を募集しました。

■ 選べる特産品（抜粋）

まつたけ、桃、洋梨、サンふじ、市田柿、黒豚ロース、くだものジュース、シードル、ワインなど

■ 過去の受納状況

平成24年度	平成25年度	平成26年度	平成27年度	平成28年度	平成29年度	平成30年度
35件	493件	2,936件	4,422件	3,581件	3,564件	3,466件
1,210千円	5,105千円	19,825千円	49,720千円	47,005千円	41,637千円	53,842千円

平成30年度受納状況

・寄附者数	3,466 件
・受納額	53,842 千円
主な経費	
・お礼品（特産品）調達費	13,242 千円
・ふるさと納税管理業務委託	5,214 千円
・管理システム等諸経費	2,050 千円

4- (2) ホストタウン事業(生涯学習課 産業観光課 教育委員会こども課 まちづくり政策課)

東京2020オリンピック・パラリンピック開催にあたり、コスタリカ共和国のホストタウンとして認定を受け町民との人的、文化的交流を中心に事業を展開しています。平成30年度はコスタリカ映画上映会、コスタリカ人ピアニストを招いての松川町音楽祭開催、コスタリカコーヒー生産者との文化交流など多岐にわたる取組を実施してきました。

また、将来の地域づくりを担う若者を育成するための新たな試みとして、高校生を対象としたスタディツアーを実施しました。10名の高校生が3月にコスタリカ共和国を訪問するとともに、町内の方々との座談会やインタビュー等を通じて、自身の住む地域の魅力を考え、発信する地域学習の実践もしました。

今後も東京2020オリンピック・パラリンピックに向けてコスタリカ共和国との交流事業を行っていきます。

主な経費

- ・パラリンピアン講演会 396 千円
- ・コスタリカ交流会 120 千円
- ・小中学生国際交流事業 235 千円
- ・コスタリカ・スタディツアー 3,894 千円

財 源

- ・寄附金 550 千円
- ・寄附金(ガバメントクラウドファンディング) 200 千円
- ・松川町の負担 3,895 千円



コスタリカ・松川町交流会



コスタリカ・スタディツアー

4- (3) 観光交流地域づくり推進事業(産業観光課 商工観光係)

観光地域づくりを推進するため、平成30年4月2日に一般社団法人南信州まつかわ観光まちづくりセンターが設立され、観光案内所の運営や滞在交流プログラム造成等の事業が行われました。

(法人設立経過)

法人設立には、平成28年9月より、南信州まつかわ観光局(仮称)設立検討委員会(関係団体等から26名委員)を設置し、計17回の会議を開催し、平成30年1月23日検討結果を町へ報告し、平成30年1月から、設立検討委員会(計2回)、役員候補者会議(計3回)へ移行し、具体的な設立の関する調整会議を経て、同年3月23日、設立社員総会を行い、法人設立に至りました。

法人名:一般社団法人 南信州まつかわ観光まちづくりセンター 代表理事:宮下 彰
主たる住所:長野県下伊那郡松川町大島2065-1(松川町農村観光交流センター内)

30年度の主な活動内容

1. 観光地域づくり事業

地域ブランド(自然、農、松川人)を体感してもらい、来訪者の憧れや住民の方々の誇りの醸成を図るとともに、滞在時間を延ばし、経済効果に繋げるため、滞在交流プログラムの造成に取り組みました。

旧松川青年の家あと利用の具体的な取り組みとして「ツリードーム南信州まつかわ」の企画運営(企画立案、試験運用)を実施しました。

2. 観光案内所運営

土日祝日も営業し、体験プログラム手配から観光情報の発信を行いました。

3. 広報・マーケティング事業

顧客ニーズを探り、サービスアップに繋げるとともに、マーケティング及びブランド戦略へと繋げるため、1年を通じて、来訪者満足度調査を実施しました。

4. 特産品企画(ふるさと納税返礼品)事業

新たな交流人口の増加を図るため、魅力的なふるさと納税の返礼品を展開しました。

主な経費

DMOアドバイザー設置(高砂樹史氏)	1,992 千円
観光ワンストップ窓口開設業務	3,000 千円
観光地域づくり事業	8,000 千円
集落支援員設置業務	3,500 千円
広報宣伝・プロモーション一元化業務	4,959 千円
滞在交流プログラム等販売戦略調査検	5,400 千円
観光地振興事業補助金	7,704 千円
ツリードーム設置経費	33,147 千円
来訪者満足度調査(配布～集計)	1,182 千円

財 源

・国の補助金	27,560 千円
・松川町の負担	27,560 千円

5 地域から学び 次の世代へつなげる

5- (1) まつかわ自然体験・外あそびプロジェクト (生涯学習課 文教施設係)

次世代を担う子どもたちが、町内の施設、フィールドなどを活用しながら、指導経験豊かなスタッフのもと自然と触れ合う活動、遊びを創り出す活動、世代を越えて協働する活動などのプログラムを行いました。

活動の視点

- ①創造する、挑戦する、協力する、やり抜く力の育成
- ②大人や異年齢とのふれあいによる社会力の育成
- ③親子と一緒に過ごす時間や共同作業による絆の深まり

平成30年度事業実施状況	
・プログラム数	38 回
・参加者数	984 人
主な経費	
・業務委託料	2,999 千円
・チラシ印刷費	60 千円
財 源	
・松川町の負担	1,560 千円
・国の補助金	1,499 千円



【ウイラースクール】



【森のこどもえん】



【森の図書館】

5- (2) 社会教育施設利用受付システム導入 (生涯学習課 男女共同参画係)

中央公民館や町民体育館などの社会教育施設の予約をインターネットを利用して自宅から予約できるようにシステムを導入しました。これにより24時間いつでも、施設空き状況の確認や施設予約ができるようになりました。

主な経費	
・システム構築費	1,404千円
・システム利用料	281千円
財源	
・松川町の負担	1,685千円

インターネット予約が可能な社会教育施設

- ・中央公民館
- ・町民体育館
- ・名子原体育館
- ・福与体育館
- ・運動公園グラウンド
- ・運動公園テニスコート
- ・町営グラウンド
- ・生田グラウンド
- ・松川町弓道場
- ・台城公園マレットゴルフ場

6 みんなで支え合い 子どもたちを育ていく

6-1) 福祉医療費給付金事業 (保健福祉課 福祉係)

松川町福祉医療費給付金条例に基づき、高校生相当年齢までの児童、母子・父子家庭、障がい者の方が、病院等で支払った医療保険対象医療費の自己負担分相当(「受益者負担金300円/月/医療機関」を除く)を給付しました。

主な経費	
・福祉医療費給付金	72,776 千円
・事務処理手数料	5,691 千円
財 源	
・県の補助金	24,746 千円
・松川町の負担	53,721 千円

○これまでの給付実績(上段:給付額(千円)、下段:給付件数(件))

内容	H26	H27	H28	H29	H30
乳 幼 児 (補 助 分)	10,449 7,578	12,256 7,744	11,551 8,193	11,909 8,520	14,058 9,306
小中高校生(単独分)	20,825 12,271	20,113 11,629	22,059 12,547	22,355 12,769	22,275 12,572
重度心身障がい者	30,090 9,438	34,981 10,312	31,761 10,031	30,176 10,168	31,097 9,428
母子・父子家庭等	5,177 2,623	6,153 2,510	4,674 2,359	5,014 2,535	5,346 2,438
計	66,541 31,910	73,503 32,195	70,045 33,130	69,454 33,992	72,776 33,744

- 「小学生から高校生相当」については、松川町単独で、対象者を拡大し給付。
- 松川町では、受益者負担金を300円に低減しています。
- 8月診療分より高校生年齢相当までの児童等について、受益者負担金(300円)を除き、現物給付化しました。

6- (2) 保育園運営事業 (こども課 保育園係)

町立保育所5園で、保育を実施

保育所運営経費	
保育士人件費	114,511 千円
臨時保育士等賃金	147,404 千円
保育所運営費	54,550 千円
給食材料費	29,067 千円
工事請負・修繕費	11,116 千円
保育委託料	13,755 千円
計	370,403 千円
財 源	
保育料徴収金、受託金	50,362 千円
国・県の補助金	21,518 千円
職員給食費	5,071 千円
その他財源	402 千円
松川町の負担	293,050 千円
計	370,403 千円

保育料軽減制度

【町独自軽減】 多子世帯の負担軽減 ※所得制限なし
「第2子半額」「第3子以降無料」を完全実施

第2子 「該当者」84人 「軽減総額」8,758千円

第3子 「該当者」66人 「軽減総額」13,189千円

【国に準ずる軽減】 ひとり親世帯の負担軽減

①第2階層・・・無料

②第3～5階層・・・【第1子】基準額-1,000円の半額
【第2子以降】無料

③第6階層から・・・【第1子】基準額表の半額

○保育サービスの内容

保育種別	内 容	実施園
通常保育	標準認定 午前8:00～午後7:00 短時間認定 午前8:00～午後4:00	全園
延長保育	午前7:00～8:00 午後4:00～7:00	全園
一時保育	就労、病気、冠婚葬祭等の理由により、一時的に家庭保育ができない場合	名子中央
障がい児保育	障がい児担当保育士による保育	全園
乳児保育	生後10ヶ月から	上片桐・双葉 名子中央・大島
病後児保育	病気回復期で、集団生活が困難な児童を、別室にて保育	上片桐
休日保育	休日に家庭保育ができない場合	名子中央

○園児数の推移 (3月31日現在)

保育所	定員	H26	H27	H28	H29	H30
上片桐保育園	120	85	86	81	74	70
大島保育園	60	63	62	66	76	74
名子中央保育園	140	156	160	168	163	156
双葉保育園	90	82	83	92	101	100
福与保育園	40	10	9	休園	4	6
計	450	396	400	407	418	406

II 各會計主要施策執行狀況

款	項	目	予算額	決算額	決算額の財源内訳			主要な施策	執行(成果)内容		
					特定財源					一般財源	
					国県支出金	地方債	その他				
1 議会費	1 議会費	1, 議会費	84,122	81,544			81,544	職員給与	議会事務局職員	11,610 千円	
								議会活動	議員報酬 14 人 46,425 千円 議会運営 定例会 4 回 審議議決案件 条例 19 件 予算 30 件 決算 9 件 専決処分 13 件 その他 6 件 意見書、決議 10 件 陳情請願 5 件 議会報告会「議会と語る会」 8 会場 視察受入 埼玉県蓮田市議会 議会だよりの発行 4 回 880 千円 会議録作成 4 回 1,189 千円 政務活動費 7 名 257 千円 議長交際費 会費等 31 千円		
2 総務費	1 総務管理費	1, 一般管理費	313,360	309,715	259		1,835	307,621	職員給与	特別職 総務関係職員	20,794 千円 99,515 千円
									職員人材育成	職員研修派遣旅費 職員研修講師料	264 千円 30 千円

款	項	目	予算額	決算額	決算額の財源内訳			主要な施策	執行(成果)内容	
					特定財源					一般財源
					国県支出金	地方債	その他			
2 総務費	1 総務管理費	1, 一般管理費						経常一般的経費	臨時職員社会保険料 45,913 千円 印刷機・コピー機使用料 5,837 千円 給与計算使用料 2,045 千円 例規データベース使用料 2,220 千円 町村会負担金 4,582 千円 退職手当負担金 65,677 千円 職員健康診断委託料 3,479 千円 臨時職員賃金 6,767 千円 郵便宅配料 8,310 千円 町長交際費 826 千円 ストレスチェック・メンタルヘルス委託料 165 千円	
		2, 文書広報費	7,280	6,788			6,788	広報発行	広報まつかわの発行 3,900部/月 2,716 千円 発行回数 12回 まつかわカレンダーの発行(新聞折込) 601 千円 発行回数 12回 広報宣伝職員 1,876 千円	
		3, 財政管理費	77,585	75,167			64,019	11,148	財務会計システム	財務会計システム使用料・保守料 3,380 千円
									基金積立金	財政調整基金積立 6,394 千円 減債基金積立 41 千円 奨学資金基金積立 4,499 千円 ふるさと基金他積立 26 千円 地域福祉基金積立 143 千円 公共施設等整備基金積立 253 千円 くだものの里まつかわ応援基金積立 30,013 千円 自治振興基金積立 579 千円 鉱泉源整備基金 4,623 千円
									公会計 公有財産管理	公会計固定資産台帳異動更新業務 3,316 千円 公会計財務書類作成支援業務 2,614 千円 公会計・公有財産管理システム等保守料 2,257 千円
									ふるさと納税	ふるさと納税お礼品(特産品)調達費 13,242 千円 ふるさと納税管理業務委託 5,214 千円 ふるさと納税受付事務諸経費(システム・郵便料他) 2,050 千円 【参考】くだものの里まつかわ応援寄附金額 53,842 千円

款	項	目	予算額	決算額	決算額の財源内訳				主要な施策	執行(成果)内容
					特定財源			一般財源		
					国県支出金	地方債	その他			
2 総務費	1 総務管理費	4, 会計管理費	8,230	7,417			1,864	5,553	会計事務	庁舎内事務用品他 1,290 千円 派遣手数料他 1,311 千円 指定金等手数料 2,063 千円 口座振替収納手数料 384,538 円 納付書収納手数料 599,102 円 支払時振込手数料 1,061,370 円 残高証明手数料 9,298 円 小切手帳 3,888 円 その他手数料 4,320 円 計 2,062,516 円
									長野県収入証紙 売捌き	長野県収入証紙購入 2,719 千円 売捌き手数料(3.15%) 88,095 円 売上金 1,775,680 円 収入金額合計 1,863,775 円
		5, 財産管理費	48,487	45,285	3,600	5,700	5,764	30,221	庁舎内の 一般的な維持管理	庁舎光熱水費 4,744 千円 庁舎清掃委託 3,168 千円 庁舎電話代 2,081 千円 庁舎燃料費 1,701 千円 庁舎昇降機保守業務委託 1,244 千円 建物損害保険分担金 3,343 千円 庁舎修繕費 751 千円 庁舎改修工事(北側エレベーター改修他) 2,776 千円 庁舎備品購入費(シュレッダー他) 1,311 千円 防災用備蓄倉庫土地購入費 10,290 千円
		6, 企画費	97,449	91,281			4,623	86,658	まちづくり	まちづくり懇談会開催 49 自治会 3 団体 1,072 人参加 まちづくり出前講座開催数 85 回 集落支援員 640 千円

款	項	目	予算額	決算額	決算額の財源内訳			主要な施策	執行(成果)内容
					特定財源		一般財源		
					国県支出金	地方債			
2 総務費	1 総務管理費	6, 企画費						第5次総合計画[改訂版]	若手職員会議 2回 100 千円 計画策定業務委託 1,910 千円 地域づくり会議 1回 50 千円
								定住対策	若者定住住宅取得祝金 23 件 2,300 千円 空き家財道具等処分補助金 1 件 70 千円 移住体験/促進住宅事業(30年度分) 623 千円 体験住宅利用 9 件 14 名 促進住宅利用 3 件 10 名
								コミュニティバス	松川町地域公共交通対策協議会負担金 55,995 千円 延べ乗客数 31,891 人 【参考】 ・地域公共交通確保維持改善事業費補助金 4,327 千円 ・運賃、定期券、回数券収入 291 千円 ・大島循環線車両購入(ラッピング含む) 5,960 千円 ・公共交通見直し支援業務 1,537 千円 ・県元気づくり支援金事業(ラッピング)収入 427 千円 ・大島循環線旧車両売却収入 558 千円
								JR飯田線	伊那大島駅舎職員 3人 3,057 千円
								広域行政 都市間交流	南信州広域連合負担金(一般経費分) 10,573 千円 " (児童手当分) 1,875 千円 " (地域公共交通事業分) 248 千円 下伊那北部総合事務組合負担金 1,965 千円 三遠南信地域交流 6 千円 関西松川町の会交流 69 千円 蓮田市交流(さくらまつり、市民まつり、雅楽谷の森F) 551 千円
								土地利用調整	GISデータシステム再構築料 4,504 千円 GIS保守料 702 千円
								7, 支所及び出張 所費	8,718

款	項	目	予算額	決算額	決算額の財源内訳			主要な施策	執行(成果)内容	
					特定財源					一般財源
					国県支出金	地方債	その他			
2 総務費	1 総務管理費	8, 交通安全対策費	6,436	5,855			978	4,877	交通安全施策 カーブミラー 新設 10カ所・修理 12カ所 983 千円 安協補助金及び安協業務委託 1,300 千円	
									交通災害共済事務事業 加入者数 4,315 共済掛金 1,490千円 (内公費負担 978人 342千円) 給付件数 17件 給付金額 1,048千円	
	9, 防犯費	7,959	7,171				7,171	防犯経費 防犯灯電気料 1,194 ヵ所 3,568 千円 防犯灯新設 8 ヵ所 500 千円		
	10, 情報政策費	32,329	31,461				31,461	情報ネットワークシステム 庁内ネットワーク設備リース料 4,448 千円 情報ブロードウェイながの利用負担金 545 千円 庁内ネットワーク設備保守料 4,428 千円 情報系パソコンリース料 2,210 千円 グループウェア保守料 194 千円 LGWAN保守料 194 千円 LGWANメールサーバリース料 702 千円 ウィルス対策ソフト使用料 468 千円 ADサーバ・ファイルサーバリース料 2,180 千円 ADサーバ・ファイルサーバ保守料 594 千円 公共情報番組等制作及び放映委託料 10,000 千円 小中学校財務会計接続ネットワーク変更 886 千円 情報システム総合支援事業 1,426 千円 情報セキュリティクラウド利用負担金 849 千円 出先機関通信回線利用料 785 千円		
								庁内パソコン修繕 庁内パソコン修繕 247 千円		
		11, 自治振興費	10,601	10,395				10,395	コミュニティ振興 住みよい地域活動交付金 区会(8) 3,329 千円 自治会(72) 5,912 千円 会所改修工事(7件) 244 千円 会所バリアフリー化(6件) 753 千円	

款	項	目	予算額	決算額	決算額の財源内訳				主要な施策	執行(成果)内容
					特定財源			一般財源		
					国県支出金	地方債	その他			
2 総務費	1 総務管理費	12, まちづくり事業費	3,608	3,313			2,132	1,181	ふるさとづくり事業	まつかわ町民提案型まちづくり事業補助金 11 事業 2,132 千円 花いっぱい美化活動補助金 15 事業 1,101 千円
		2 総務費	1, 税務総務費	44,980	44,292	20,497	1,047	22,748	職員給与	税務職員 32,617 千円
2 賦課徴収費	税務事務	臨時職員賃金 4,378 千円 固定資産評価審査委員会 3回 35 千円								
	eLtax電子申告業務	電算等業務委託							課税処理(固定・住民・軽自・収納) 6,321 千円 家屋評価システム 745 千円 GIS地図システム 570 千円 申告相談システム 622 千円	
		eLtax電子申告業務							eLTAXシステム使用料 1,419 千円	
		固定資産税評価鑑定							不動産鑑定宅地時点修正 149 千円 固定資産税土地評価(3事業年度の内1年度目) 3,391 千円	
2 賦課徴収費	2, 賦課徴収費	26,094	24,594			897	23,697	滞納処分	滞納処分件数等 差押取立件数 106件 (換価充当額2,691千円) 交付要求件数15件 (要求額4,197千円、配当2,763千円) 地方税滞納整理機構負担金 903 千円 (移管件数 7件、徴収額2,241千円) 県税事務所(移管件数 4件 494千円)	
								3, 土地管理費	2,913	2,851

款	項	目	予算額	決算額	決算額の財源内訳			主要な施策	執行(成果)内容		
					特定財源					一般財源	
					国県支出金	地方債	その他				
2 総務費	3 戸籍住民基本台帳費	1, 戸籍住民基本台帳費	45,442	42,967	2,735		5,373	34,859	職員給与	戸籍・住民基本台帳職員	9,264 千円
									戸籍事務	戸籍総合システム保守料 戸籍総合システムソフトウェア使用料 戸籍総合システム共同化負担金 1. 戸籍届出受理件数 2. 戸籍関係証明交付件数	1,541 千円 1,135 千円 1,496 千円 661 件 4,366 件
									住民基本台帳事務	住民情報(Reams)ハードウェア保守料 住民情報(Reams)ソフトウェア保守料 住民情報(Reams)ソフトウェア使用料 住民情報(Reams)システム機器リース料 住民情報(Reams)団体内統合宛名保守料 住民記録月例処理委託料 全国町・字ファイル最新マスター提供及び保守・メンテナンス 1. 住民異動届出件数 2. 住民票の写し関係証明交付件数	375 千円 2,262 千円 4,344 千円 6,683 千円 272 千円 246 千円 205 千円 744 件 5,555 件
									住基ネットワークシステム	住基ネットシステム保守料 住基ネットシステム機器リース料 住民票の写し(広域交付)発行及び依頼承認件数 特例転入出処理件数 個人番号カード発行件数	1,514 千円 953 千円 18 件 29 件 80 件
									社会保障・税番号制度対応	番号カード関連事務委託負担金 自治体中間サーバー負担金	1,053 千円 2,030 千円
									印鑑登録事務	1. 印鑑登録件数 2. 印鑑証明交付件数	384 件 3,811 件
									人口動態調査	人口動態調査票送付件数	326 件

款	項	目	予算額	決算額	決算額の財源内訳			主要な施策	執行(成果)内容			
					特定財源						一般財源	
					国県支出金	地方債	その他					
2 総務費	4 選挙費	1, 選挙管理委員会費	320	214			214	選挙管理委員会運営経費	選挙管理委員会 選挙管理委員会・補充員会議	9回 2回	152千円	
		2, 選挙啓発費	207	34			34	明るい選挙推進協議会	明るい選挙推進協議会経費		34千円	
		3, 県議会議員選挙費	2,211	1,871	1,863		8	県議会議員選挙	県議会議員選挙	人件費等 機器点検、使用料等		322千円 1,474千円
		4, 町長選挙費	1,030	542			542	町長選挙	町長選挙	人件費等		494千円
		10, 県知事選挙費	5,787	5,782	5,782		0	県知事選挙	県知事選挙	人件費等 機器点検、使用料、システム等		3,736千円 1,379千円
	5 統計調査費	1, 統計調査費	529	524	523		1	各種統計調査	学校基本調査 工業統計調査 住宅・土地統計調査 経済センサス 国勢調査 農業センサス			6千円 144千円 334千円 33千円 2千円 5千円
	6 監査委員費	1, 監査委員費	785	757			757	監査委員会	例月出納検査 定期監査 決算審査 工事現場監査 棚卸し検査 監査講評 住民監査請求	12回 2回 1回 1回 1回 随時	報酬・負担金等	757千円

款	項	目	予算額	決算額	決算額の財源内訳			一般財源	主要な施策	執行(成果)内容		
					特定財源							
					国県支出金	地方債	その他					
3 民生費	1 社会福祉費	1. 社会福祉総務費	207,161	194,032	39,137	30,100	3,500	121,295	職員給与	社会福祉・老人福祉職員 31,132 千円		
									社会福祉協議会補助事業	法人運営事業 地域福祉事業 ボランティアセンター活動事業 結婚相談事業 くらしの相談事業	延相談件数 442 件 延相談件数 7 件	16,540 千円 12,109 千円 5,400 千円 1,750 千円 288 千円
									民生児童委員活動	委員活動費及び協議会運営費		1,885 千円
									元気センター(仮称)整備事業	検討委員会委員報酬(4回開催) 先進地視察旅費((社福)佛子園) 土地購入費(3306.47㎡) 建物購入費(1222.30㎡)	23 人	198 千円 224 千円 30,490 千円 3,000 千円
									移送支援	ひまわり乗車券支給事業 受給者数	775 人	8,368 千円
									国保繰出金	国民健康保険事業特別会計繰出金 保険基盤安定分 保険財政安定分 長野県国保運営方針基準内繰入		49,661 千円 3,000 千円 4,730 千円

款	項	目	予算額	決算額	決算額の財源内訳			主要な施策	執行(成果)内容	
					特定財源					一般財源
					国県支出金	地方債	その他			
3 民生費	1 社会福祉費	2, 国民年金事務費	3,110	2,925	2,925			0	国民年金事務 国民年金システム委託料 78 千円 国民年金システム改修 410 千円	
		3, 高齢者福祉費	472,109	471,391	28,747		7,788	434,856	在宅福祉事業	介護用品クーポン券支給事業 受給者数 437 人 17,787 千円
	高齢者クラブ事業								単位高齢者クラブ助成事業 クラブ数 6 クラブ 161 千円	
	高齢者福祉事業								敬老祝い品 351 千円 100歳 2人 99歳 11人 88歳 93人	
	後期高齢者医療事業負担金								後期高齢者医療広域連合負担金 134,920 千円	
	老人保護措置								養護老人ホーム保護措置費 信濃寮 11名 20,037 千円 天龍荘 6名 12,206 千円 ハートヒル川路 3名 5,173 千円	
	繰出金	介護保険事業特別会計繰出金 介護給付費分 169,872 千円 地域支援事業分 29,861 千円 職員給与分 15,650 千円 事務費分 10,316 千円 保険料軽減分 1,117 千円 後期高齢者医療事業特別会計繰出金 基盤安定事業繰入金分 36,277 千円 事務費分 8,042 千円								
4, 高齢者福祉施設費	837	697			180	517	老人福祉センター管理運営 老人センター管理委託料 45 千円 老人センター光熱水費 545 千円			

款	項	目	予算額	決算額	決算額の財源内訳			主要な施策	執行(成果)内容	
					特定財源					一般財源
					国県支出金	地方債	その他			
3 民生費	1 社会福祉費	5, 障がい者福祉費	381,671	375,345	271,765		573	103,007	障がい者福祉 自立支援給付事業 延給付件数 2,728 件 296,417 千円 自立支援医療給付事業 給付決定数 38 件 8,534 千円 地域生活支援事業 日常生活用具給付事業 延給付件数 388 件 3,600 千円 移動支援事業 延給付時間 2,627 h 4,388 千円 訪問入浴サービス事業 延給付件数 77 回 987 千円 コミュニケーション支援事業 給付延件数 2 件 16 千円 日中一時支援 給付延件数 21 件 603 千円 地域福祉総合助成事業 緊急宿泊支援事業 利用者数 7 人 56 千円 通所通園等推進事業 利用者数 4 人 292 千円 タイムケア事業 利用者数 48 人 2,099 千円 介護用自動車改造等助成事業 利用者数 1 件 200 千円 障がい区分認定等事務 調査29件、医師意見書34件 152 千円 障がい福祉サービス利用者負担給付 給付者数 75 人 2,186 千円 障がい児通所給付事業 延給付件数 399 件 38,610 千円 地域活動支援センターあすなる運営 延利用者数 2,361 人 6,300 千円	
		6, 福祉医療費	81,588	79,995	24,746		217	55,032	福祉医療費 乳幼児等 9,306 件 14,058 千円 小中高校生等(単独) 12,572 件 22,275 千円 重度心身障がい者等 9,428 件 31,097 千円 母子・父子家庭等 2,438 件 5,346 千円 事務手数料 5,691 千円	
	2 児童福祉費	1, 児童福祉総務費	10,939	10,121				10,121	職員給与 児童福祉職員 2,380 千円 青少年健全育成 地区育成会活動補助 8 地区 1,587 千円 少年警察補導員会活動補助 60 千円 出生子育て支援金 出生子育て支援金 第1子 37 人 × 50,000 円 第2子 26 人 × 50,000 円 第3子 17 人 × 100,000 円 第4子以降 5 人 × 100,000 円 合計 5,350 千円	

款	項	目	予算額	決算額	決算額の財源内訳			主要な施策	執行(成果)内容																																																																					
					特定財源					一般財源																																																																				
					国県支出金	地方債	その他																																																																							
3 民 生 費	2 児 童 福 祉 費	2, 児童措置費	214,782	214,664	181,989		32,675	児童手当の給付	総延人数 19,001 人 総支給額 214,545 千円 <table border="1" style="margin-left: 20px;"> <thead> <tr> <th colspan="4">児童手当(4月～3月)</th> </tr> <tr> <th>区分</th> <th>月額(円)</th> <th>延人数(人)</th> <th>支給額(千円)</th> </tr> </thead> <tbody> <tr> <td>3歳未満</td> <td>15,000</td> <td>3,351</td> <td>50,265</td> </tr> <tr> <td>小修了前第1・2子</td> <td>10,000</td> <td>9,345</td> <td>93,450</td> </tr> <tr> <td>小修了前第3子</td> <td>15,000</td> <td>1,847</td> <td>27,705</td> </tr> <tr> <td>中学生</td> <td>10,000</td> <td>4,167</td> <td>41,670</td> </tr> <tr> <td>特例給付</td> <td>5,000</td> <td>291</td> <td>1,455</td> </tr> </tbody> </table>	児童手当(4月～3月)				区分	月額(円)	延人数(人)	支給額(千円)	3歳未満	15,000	3,351	50,265	小修了前第1・2子	10,000	9,345	93,450	小修了前第3子	15,000	1,847	27,705	中学生	10,000	4,167	41,670	特例給付	5,000	291	1,455																																									
		児童手当(4月～3月)																																																																												
		区分	月額(円)	延人数(人)	支給額(千円)																																																																									
3歳未満	15,000	3,351	50,265																																																																											
小修了前第1・2子	10,000	9,345	93,450																																																																											
小修了前第3子	15,000	1,847	27,705																																																																											
中学生	10,000	4,167	41,670																																																																											
特例給付	5,000	291	1,455																																																																											
3, 保育所費			373,948	370,404	18,076		58,924	293,404	職員給与	保育士給与 114,511 千円																																																																				
									保育所の運営	臨時保育士等賃金(臨時保育士14名、調理員8名他パート) 147,404 千円 給食賄い材料費 29,067 千円 名子中央保育園砂場日除け設置工事 421 千円 上片桐保育園外部木部塗装工事 605 千円 上片桐保育園フェンス設置工事 1,674 千円 委託保育負担金(13人) 13,755 千円 [入園状況] <table border="1" style="margin-left: 20px;"> <thead> <tr> <th rowspan="2"></th> <th rowspan="2">定員</th> <th rowspan="2">入所 園児数</th> <th colspan="4">入所園児数内訳</th> <th colspan="3">特別保育(登録数)</th> </tr> <tr> <th>0・1・2才</th> <th>3才</th> <th>4才</th> <th>5才</th> <th>延長</th> <th>休日</th> <th>一時</th> </tr> </thead> <tbody> <tr> <td>上片桐</td> <td>120</td> <td>70</td> <td>24</td> <td>13</td> <td>11</td> <td>22</td> <td>15</td> <td>0</td> <td>0</td> </tr> <tr> <td>大島</td> <td>60</td> <td>74</td> <td>20</td> <td>18</td> <td>19</td> <td>17</td> <td>10</td> <td>0</td> <td>0</td> </tr> <tr> <td>名子中央</td> <td>140</td> <td>156</td> <td>45</td> <td>34</td> <td>44</td> <td>33</td> <td>49</td> <td>16</td> <td>37</td> </tr> <tr> <td>双葉</td> <td>90</td> <td>100</td> <td>22</td> <td>29</td> <td>19</td> <td>30</td> <td>13</td> <td>0</td> <td>0</td> </tr> <tr> <td>福与</td> <td>40</td> <td>6</td> <td>1</td> <td>2</td> <td>3</td> <td>0</td> <td>0</td> <td>0</td> <td>0</td> </tr> <tr> <td>計</td> <td>450</td> <td>406</td> <td>112</td> <td>96</td> <td>96</td> <td>102</td> <td>87</td> <td>16</td> <td>37</td> </tr> </tbody> </table>		定員	入所 園児数	入所園児数内訳				特別保育(登録数)			0・1・2才	3才	4才	5才	延長	休日	一時	上片桐	120	70	24	13	11	22	15	0	0	大島	60	74	20	18	19	17	10	0	0	名子中央	140	156	45	34	44	33	49	16	37	双葉	90	100	22	29	19	30	13	0	0	福与	40	6	1	2	3	0	0	0	0	計
	定員	入所 園児数	入所園児数内訳				特別保育(登録数)																																																																							
			0・1・2才	3才	4才	5才	延長	休日	一時																																																																					
上片桐	120	70	24	13	11	22	15	0	0																																																																					
大島	60	74	20	18	19	17	10	0	0																																																																					
名子中央	140	156	45	34	44	33	49	16	37																																																																					
双葉	90	100	22	29	19	30	13	0	0																																																																					
福与	40	6	1	2	3	0	0	0	0																																																																					
計	450	406	112	96	96	102	87	16	37																																																																					
4, 子育て支援センター費			22,598	21,050	8,512		87	12,451	職員給与	子育て支援センター職員 4,759 千円																																																																				

款	項	目	予算額	決算額	決算額の財源内訳			主要な施策	執行(成果)内容																								
					特定財源					一般財源																							
					国県支出金	地方債	その他																										
3 民生費	2 児童福祉費	4, 子育て支援センター費						子育て支援センター	<table border="1"> <tr><th colspan="3">子育て支援センターおひさま利用実績</th></tr> <tr><td>開所日数</td><td colspan="2">288日</td></tr> <tr><td>登録数</td><td colspan="2">138人</td></tr> <tr><td>利用者総数</td><td colspan="2">7,776人</td></tr> <tr><td rowspan="4">内訳</td><td>保護者</td><td>3,346人</td></tr> <tr><td>子ども</td><td>4,272人</td></tr> <tr><td>お年寄り</td><td>60人</td></tr> <tr><td>ボランティア</td><td>98人</td></tr> <tr><td>相談件数</td><td colspan="2">29件</td></tr> </table> <p>運営経費 指導員賃金(3名) 6,760千円 心理相談員 1,689千円 子ども相談室相談員 480千円 教育相談員 1,911千円</p> <p>子育て情報誌発行 12回 特別企画事業 13回 保育サポート事業 3回 サークル支援 62回 障がい児・保護者支援 2回 要保護児童家庭訪問支援 23回 ネットワークケース検討会 25回 子ども・子育て会議 1回 乳幼児健診支援 80回 療育・遊びの教室支援 23回 子育て短期支援事業 3件(45回) ブックスタート 7ヶ月児対象者 91人 11ヶ月児対象者 95人</p>	子育て支援センターおひさま利用実績			開所日数	288日		登録数	138人		利用者総数	7,776人		内訳	保護者	3,346人	子ども	4,272人	お年寄り	60人	ボランティア	98人	相談件数	29件	
		子育て支援センターおひさま利用実績																															
開所日数	288日																																
登録数	138人																																
利用者総数	7,776人																																
内訳	保護者	3,346人																															
	子ども	4,272人																															
	お年寄り	60人																															
	ボランティア	98人																															
相談件数	29件																																
5, 児童館費	25,582	25,007	10,329		7,846	6,832	児童館運営	<table border="1"> <tr><th colspan="3">利用状況</th></tr> <tr><td></td><th>登録者数</th><th>延利用者数</th></tr> <tr><td>名子児童館</td><td>173人</td><td>17,493人</td></tr> <tr><td>上片桐児童館</td><td>73人</td><td>10,647人</td></tr> <tr><td>開館日数</td><td colspan="2">284日</td></tr> </table> <p>児童館運営費 指導員賃金(厚生員10名、代替分) 16,605千円 おやつ代 1,939千円 名子児童館借地料 538千円 施設維持管理費 1,296千円 名子児童館冷房設備設置工事 3,542千円</p> <p>利用料 2,000円/月</p>	利用状況				登録者数	延利用者数	名子児童館	173人	17,493人	上片桐児童館	73人	10,647人	開館日数	284日											
利用状況																																	
	登録者数	延利用者数																															
名子児童館	173人	17,493人																															
上片桐児童館	73人	10,647人																															
開館日数	284日																																

款	項	目	予算額	決算額	決算額の財源内訳			主要な施策	執行(成果)内容																																							
					特定財源																																											
					国県支出金	地方債	その他																																									
4	1	1, 保健衛生総務費	200,459	195,332	1,832		193,500	職員給与	保健衛生職員及び保健師 26,601 千円																																							
								次世代育成、子育て支援活動	<table border="1"> <tr> <td colspan="2">めばえ支援事業</td> </tr> <tr> <td>件数</td> <td>金額</td> </tr> <tr> <td>2件</td> <td>1,000千円</td> </tr> </table> <p>平成14年度から 延べ申請件 84件</p> <p>母子保健事業 (1) 妊娠期の母子保健</p> <table border="1"> <tr> <td>活動内容</td> <td>人数・回数</td> <td>事業費</td> </tr> <tr> <td>母子健康手帳の交付</td> <td>83人</td> <td>20千円</td> </tr> <tr> <td>妊婦健診補助</td> <td>1,803回</td> <td>9,846千円</td> </tr> <tr> <td>両親学級</td> <td>6回 35人</td> <td>2千円</td> </tr> </table> <p>(2) 乳幼児期の母子保健</p> <table border="1"> <tr> <td>活動内容</td> <td>人数・回数</td> <td>事業費</td> </tr> <tr> <td>新生児健診(2ヶ月訪問)</td> <td>87人</td> <td>294千円</td> </tr> <tr> <td>療育・あそびの教室</td> <td>23回 208組</td> <td>365千円</td> </tr> <tr> <td>乳幼児健診</td> <td>28回 296組 受診率98.0%</td> <td>879千円</td> </tr> <tr> <td>乳幼児相談</td> <td>52回 321人</td> <td></td> </tr> </table> <p>(3) 乳幼児期の食育</p> <table border="1"> <tr> <td>活動内容</td> <td>人数・回数</td> <td>事業費</td> </tr> <tr> <td>母子食育指導</td> <td>80回 617組</td> <td>59千円</td> </tr> </table>	めばえ支援事業		件数	金額	2件	1,000千円	活動内容	人数・回数	事業費	母子健康手帳の交付	83人	20千円	妊婦健診補助	1,803回	9,846千円	両親学級	6回 35人	2千円	活動内容	人数・回数	事業費	新生児健診(2ヶ月訪問)	87人	294千円	療育・あそびの教室	23回 208組	365千円	乳幼児健診	28回 296組 受診率98.0%	879千円	乳幼児相談	52回 321人		活動内容	人数・回数	事業費	母子食育指導	80回 617組	59千円
								めばえ支援事業																																								
								件数	金額																																							
2件	1,000千円																																															
活動内容	人数・回数	事業費																																														
母子健康手帳の交付	83人	20千円																																														
妊婦健診補助	1,803回	9,846千円																																														
両親学級	6回 35人	2千円																																														
活動内容	人数・回数	事業費																																														
新生児健診(2ヶ月訪問)	87人	294千円																																														
療育・あそびの教室	23回 208組	365千円																																														
乳幼児健診	28回 296組 受診率98.0%	879千円																																														
乳幼児相談	52回 321人																																															
活動内容	人数・回数	事業費																																														
母子食育指導	80回 617組	59千円																																														
下伊那赤十字病院 運営費補助	下伊那赤十字病院運営費補助 101,983 千円																																															
国保繰出金	出生一時金負担分(17件) 4,760 千円 事務費分 6,853 千円																																															

款	項	目	予算額	決算額	決算額の財源内訳			主要な施策	執行(成果)内容																																																																																											
					特定財源					一般財源																																																																																										
					国県支出金	地方債	その他																																																																																													
4	1	1, 保健衛生総務費						上水道会計繰出	上水道会計繰出金 収益的収支分 6,528 千円 資本的収支分 15,731 千円																																																																																											
		2, 予防費	54,090	53,522	1,655		2,607	49,260	生活習慣病・がん・感染症予防	<p>生活習慣病やがん予防への取り組み</p> <table border="1"> <thead> <tr> <th>取り組み内容</th> <th>人数・回数</th> <th>事業費</th> </tr> </thead> <tbody> <tr> <td>総合健診</td> <td>6回 540人</td> <td>3,666千円</td> </tr> <tr> <td>結果説明会(個別)</td> <td>6回 150人</td> <td>-</td> </tr> <tr> <td>健康学習会(自治会・各組織)</td> <td>78回</td> <td>-</td> </tr> <tr> <td>訪問指導(保健師・栄養士)</td> <td>653人</td> <td>-</td> </tr> <tr> <td>二次検査</td> <td></td> <td></td> </tr> <tr> <td>血液検査</td> <td>11人</td> <td rowspan="2">126千円</td> </tr> <tr> <td>75g糖負荷検査</td> <td>11人</td> </tr> <tr> <td rowspan="7">がん検診</td> <td>胃</td> <td>685人</td> <td>4,427千円</td> </tr> <tr> <td>大腸</td> <td>1,183人</td> <td>1,462千円</td> </tr> <tr> <td>肝炎</td> <td>234人</td> <td>322千円</td> </tr> <tr> <td>肺</td> <td>1,444人</td> <td>1,855千円</td> </tr> <tr> <td>婦人科検診(子宮)</td> <td>506人</td> <td rowspan="2">4,740千円</td> </tr> <tr> <td>婦人科検診(乳房)</td> <td>473人</td> </tr> <tr> <td>前立腺</td> <td>427人</td> <td>492千円</td> </tr> <tr> <td>歯周病健診</td> <td>103人</td> <td>565千円</td> </tr> </tbody> </table> <p>予防接種による感染症予防への取り組み</p> <p>(1) 乳幼児への予防接種</p> <table border="1"> <thead> <tr> <th>取り組み内容</th> <th>人数・回数</th> <th>事業費</th> </tr> </thead> <tbody> <tr> <td>ポリオ</td> <td>1人</td> <td>9千円</td> </tr> <tr> <td>BCG</td> <td>88人</td> <td>563千円</td> </tr> <tr> <td>MR(麻疹・風疹)</td> <td>198人</td> <td>1,919千円</td> </tr> <tr> <td>四種混合</td> <td>368人</td> <td>3,745千円</td> </tr> <tr> <td>二種混合</td> <td>101人</td> <td>460千円</td> </tr> <tr> <td>日本脳炎</td> <td>564人</td> <td>3,761千円</td> </tr> <tr> <td>Hib(ヒブ)</td> <td>351人</td> <td>2,678千円</td> </tr> <tr> <td>水痘</td> <td>198人</td> <td>1,587千円</td> </tr> <tr> <td>小児用肺炎球菌</td> <td>351人</td> <td>3,038千円</td> </tr> <tr> <td>B型肝炎</td> <td>259人</td> <td>1,410千円</td> </tr> <tr> <td>幼児インフルエンザ</td> <td>928人</td> <td>1,899千円</td> </tr> </tbody> </table> <p>(2) 成人への予防接種</p> <table border="1"> <thead> <tr> <th>取り組み内容</th> <th>人数・回数</th> <th>事業費</th> </tr> </thead> <tbody> <tr> <td>高齢者インフルエンザ</td> <td>2,708人</td> <td>7,205千円</td> </tr> <tr> <td>肺炎球菌(65歳以上)</td> <td>308人</td> <td>1,178千円</td> </tr> </tbody> </table>	取り組み内容	人数・回数	事業費	総合健診	6回 540人	3,666千円	結果説明会(個別)	6回 150人	-	健康学習会(自治会・各組織)	78回	-	訪問指導(保健師・栄養士)	653人	-	二次検査			血液検査	11人	126千円	75g糖負荷検査	11人	がん検診	胃	685人	4,427千円	大腸	1,183人	1,462千円	肝炎	234人	322千円	肺	1,444人	1,855千円	婦人科検診(子宮)	506人	4,740千円	婦人科検診(乳房)	473人	前立腺	427人	492千円	歯周病健診	103人	565千円	取り組み内容	人数・回数	事業費	ポリオ	1人	9千円	BCG	88人	563千円	MR(麻疹・風疹)	198人	1,919千円	四種混合	368人	3,745千円	二種混合	101人	460千円	日本脳炎	564人	3,761千円	Hib(ヒブ)	351人	2,678千円	水痘	198人	1,587千円	小児用肺炎球菌	351人	3,038千円	B型肝炎	259人	1,410千円	幼児インフルエンザ	928人	1,899千円	取り組み内容	人数・回数	事業費	高齢者インフルエンザ	2,708人	7,205千円	肺炎球菌(65歳以上)
取り組み内容	人数・回数	事業費																																																																																																		
総合健診	6回 540人	3,666千円																																																																																																		
結果説明会(個別)	6回 150人	-																																																																																																		
健康学習会(自治会・各組織)	78回	-																																																																																																		
訪問指導(保健師・栄養士)	653人	-																																																																																																		
二次検査																																																																																																				
血液検査	11人	126千円																																																																																																		
75g糖負荷検査	11人																																																																																																			
がん検診	胃	685人	4,427千円																																																																																																	
	大腸	1,183人	1,462千円																																																																																																	
	肝炎	234人	322千円																																																																																																	
	肺	1,444人	1,855千円																																																																																																	
	婦人科検診(子宮)	506人	4,740千円																																																																																																	
	婦人科検診(乳房)	473人																																																																																																		
	前立腺	427人	492千円																																																																																																	
歯周病健診	103人	565千円																																																																																																		
取り組み内容	人数・回数	事業費																																																																																																		
ポリオ	1人	9千円																																																																																																		
BCG	88人	563千円																																																																																																		
MR(麻疹・風疹)	198人	1,919千円																																																																																																		
四種混合	368人	3,745千円																																																																																																		
二種混合	101人	460千円																																																																																																		
日本脳炎	564人	3,761千円																																																																																																		
Hib(ヒブ)	351人	2,678千円																																																																																																		
水痘	198人	1,587千円																																																																																																		
小児用肺炎球菌	351人	3,038千円																																																																																																		
B型肝炎	259人	1,410千円																																																																																																		
幼児インフルエンザ	928人	1,899千円																																																																																																		
取り組み内容	人数・回数	事業費																																																																																																		
高齢者インフルエンザ	2,708人	7,205千円																																																																																																		
肺炎球菌(65歳以上)	308人	1,178千円																																																																																																		

款	項	目	予算額	決算額	決算額の財源内訳			主要な施策	執行(成果)内容																																															
					特定財源					一般財源																																														
					国県支出金	地方債	その他																																																	
4 衛生費	1 保健衛生費	2, 予防費						精神保健福祉事業	精神福祉支援 <table border="1"> <tr> <th>活動内容</th> <th>相談回数</th> <th>事業費</th> </tr> <tr> <td>自殺対策・精神福祉相談窓口</td> <td>44回</td> <td>960千円</td> </tr> </table>	活動内容	相談回数	事業費	自殺対策・精神福祉相談窓口	44回	960千円																																									
		活動内容	相談回数	事業費																																																				
		自殺対策・精神福祉相談窓口	44回	960千円																																																				
		4, 環境衛生費	30,454	29,778		1,533	28,245	職員給与	環境衛生職員	17,323 千円																																														
	環境保全対策							河川水質検査	7ヶ所 478 千円																																															
火葬場事業	北部火葬場事業負担金							7,318 千円																																																
狂犬病予防対策	狂犬病予防注射 784 頭 登録犬数(H31. 3.31) 848 頭 うち新規登録数 46 頭	予防注射事務費等 154 千円																																																						
5, 自然エネルギー費	2,867	2,551			2,551		太陽光発電システム補助 18 件 2,174 千円 住宅用太陽熱温水器設置費補助 2 件 100 千円 森のエネルギー推進事業補助 5 件 250 千円 雨水貯留施設設置補助 0 件 0 千円																																																	
2 清掃費	1, 塵芥処理費	131,115	129,251		23,618	105,633	ごみ収集運搬処分	<table border="1"> <thead> <tr> <th>品目</th> <th>収集回数</th> <th>処理量</th> <th>処理費</th> </tr> </thead> <tbody> <tr> <td>燃やすごみ</td> <td>週2~3回</td> <td>1,557 t</td> <td>45,970 千円</td> </tr> <tr> <td>埋立ごみ</td> <td>年間4回</td> <td>63 t</td> <td>6,918 千円</td> </tr> <tr> <td>乾電池・蛍光管</td> <td>〃 2回</td> <td>4 t</td> <td>517 千円</td> </tr> <tr> <td>古衣料</td> <td>〃 2回</td> <td>13 t</td> <td>510 千円</td> </tr> <tr> <td>金物類</td> <td>〃 12回</td> <td>40 t</td> <td>2,851 千円</td> </tr> <tr> <td>古紙類(3種類計)</td> <td>〃 32回</td> <td>304 t</td> <td>7,603 千円</td> </tr> <tr> <td>プラ製容器包装</td> <td>〃 24回</td> <td>150 t</td> <td>10,227 千円</td> </tr> <tr> <td>紙製容器包装</td> <td>〃 12回</td> <td>52 t</td> <td>5,097 千円</td> </tr> <tr> <td>ペットボトル</td> <td>〃 7回</td> <td>13 t</td> <td>1,482 千円</td> </tr> <tr> <td>ガラスビン</td> <td>〃 7回</td> <td>78 t</td> <td>3,643 千円</td> </tr> <tr> <td>フードリサイクル</td> <td>週 3回</td> <td>55 t</td> <td>3,677 千円</td> </tr> </tbody> </table>	品目	収集回数	処理量	処理費	燃やすごみ	週2~3回	1,557 t	45,970 千円	埋立ごみ	年間4回	63 t	6,918 千円	乾電池・蛍光管	〃 2回	4 t	517 千円	古衣料	〃 2回	13 t	510 千円	金物類	〃 12回	40 t	2,851 千円	古紙類(3種類計)	〃 32回	304 t	7,603 千円	プラ製容器包装	〃 24回	150 t	10,227 千円	紙製容器包装	〃 12回	52 t	5,097 千円	ペットボトル	〃 7回	13 t	1,482 千円	ガラスビン	〃 7回	78 t	3,643 千円	フードリサイクル	週 3回	55 t	3,677 千円
								品目	収集回数	処理量	処理費																																													
								燃やすごみ	週2~3回	1,557 t	45,970 千円																																													
								埋立ごみ	年間4回	63 t	6,918 千円																																													
								乾電池・蛍光管	〃 2回	4 t	517 千円																																													
								古衣料	〃 2回	13 t	510 千円																																													
								金物類	〃 12回	40 t	2,851 千円																																													
								古紙類(3種類計)	〃 32回	304 t	7,603 千円																																													
								プラ製容器包装	〃 24回	150 t	10,227 千円																																													
								紙製容器包装	〃 12回	52 t	5,097 千円																																													
								ペットボトル	〃 7回	13 t	1,482 千円																																													
								ガラスビン	〃 7回	78 t	3,643 千円																																													
								フードリサイクル	週 3回	55 t	3,677 千円																																													

款	項	目	予算額	決算額	決算額の財源内訳				主要な施策	執行(成果)内容								
					特定財源			一般財源										
					国県支出金	地方債	その他											
4 衛生費	2 清掃費	1, 塵芥処理費							ごみ収集処理 (つづき)	ごみ専用指定袋作成 2,847 千円 ごみ排出カレンダー 254 千円 小型家電リサイクルボックス 41 千円 燃やすごみ収集ステーション格納庫設置 91 千円 フードリサイクル施設修繕費 490 千円 稲葉クリーンセンター負担金 22,339 千円 家庭用生ゴミ処理機補助 15 件 290 千円								
									し尿処理	飯田環境センター(竜水園)負担金 4,459 kℓ 36,977 千円								
		2, 美化推進費	424	252				252	不法投棄廃棄物対策	環境調査員(10名) 165 千円 啓発看板、不法投棄処理費 87 千円								
		3, 合併処理浄化槽費	21,836	21,507	4,293		99	17,115	合併処理浄化槽施設整備	合併浄化槽普及状況(総数 609 基) 普及率 78.3 % 設置事業補助金 6,612 千円 設置数 10 基 <table style="margin-left: 20px;"> <tr><td>5人槽</td><td>6 基</td></tr> <tr><td>6~7人槽</td><td>2 基</td></tr> <tr><td>25人槽</td><td>1 基</td></tr> <tr><td>54人槽</td><td>1 基</td></tr> </table> 維持管理経費補助金 569 基 11,253 千円 修繕等経費補助金 23 基 417 千円 法定検査手数料 565 基 2,973 千円	5人槽	6 基	6~7人槽	2 基	25人槽	1 基	54人槽	1 基
5人槽	6 基																	
6~7人槽	2 基																	
25人槽	1 基																	
54人槽	1 基																	
5 労働費	1 労働諸費	1, 労働諸費	1,708	1,162				1,162	勤労者対策	飯田勤労者共済会負担金 1,076 千円 飯田職業安定協会負担金 24 千円 職業訓練事業補助金 75 千円 雇用就業相談員2名設置 51 千円								

款	項	目	予算額	決算額	決算額の財源内訳			主要な施策	執行(成果)内容	
					特定財源					一般財源
					国県支出金	地方債	その他			
6 農林 水産 業費	1 農業 費	1, 農業委員会費	7,680	7,579	3,372		758	3,449	農業委員会設置運営 定例会 12回 6,062 千円 人農地プラン策定&アンケート実施 538 千円 農地台帳システム保守 551 千円	
		2, 農業総務費	32,387	32,312				32,312	職員給与 農政職員 24,843 千円	
		3, 農業振興費	49,379	44,987	26,893			1,473	16,621	担い手育成事業 農村女性ネットワーク助成 3 団体 80 千円 認定農業者連絡会助成 124 名 150 千円
										果樹の振興 果樹宣伝対策事業補助 213 千円
										水稻及び園芸作物 振興 地産地消米飯給食補助 1,199 千円
										農業振興に関する 取り組み 農業経営基盤強化資金利子補給金 241 千円 農業近代化資金利子補給金 2 千円

款	項	目	予算額	決算額	決算額の財源内訳				主要な施策	執行(成果)内容
					特定財源			一般財源		
					国県支出金	地方債	その他			
6 農林水産業費	1 農業費	3, 農業振興費							有害鳥獣駆除対策	有害鳥獣駆除対策事業 6,209 千円 〔 柵・フェンス等 7 件 210 千円 防鳥機等 68 件 511 千円 防獣ライト等 2 件 22 千円 有害鳥獣駆除対策協議会補助 5,466 千円 有害鳥獣駆除対策報償費 3,745 千円 〔 サル 68 匹 2,520 千円 イノシシ 24 頭 240 千円 シカ 47 頭 705 千円 クマ 0 頭 0 千円 カラス 0 羽 0 千円 タヌキ 20 羽 40 千円 キツネ 8 羽 16 千円 ハクビシン 12 匹 24 千円 大型捕獲檻管理補助 250 千円 有害鳥獣駆除資格認定補助 226 千円 鳥獣被害対策実施隊補助金 285 千円 クマ檻設置補助 30 千円
									気象災害に強い産地づくり	燃焼用資材購入補助 16件 61 千円 凍霜害防止資材購入補助 18件 44 千円 果樹共済加入補助 98件 801 千円 防霜ファン移設費補助 5件 420 千円
									農地流動化対策	農地流動化借り手助成 20件 702 千円
		4, 中山間地域活性化推進事業	23,163	21,825	8,073	4,600	1,495	7,657	梅松苑 アグリ工房まつか	加工施設維持管理 2,903 千円 土地賃借代 1,415 千円
		5, 畜産業費	787	270				270	畜産振興	畜産組織活動事業補助 110 千円

款	項	目	予算額	決算額	決算額の財源内訳				主要な施策	執行(成果)内容
					特定財源			一般財源		
					国県支出金	地方債	その他			
6 農林水産業費	1 農業費	7, 農村観光交流センター費	15,132	13,285			447	12,838	農村観光交流センター運営	観光交流センター運営委員会 1回 15 千円 農村観光交流センター用地賃借料 916 千円 農業次世代人材投資資金(経営開始型) 5名 8,250 千円 若手農業者グループ育成 29名 230 千円
		8, 農地費	84,500	64,151	31,694		3,912	28,545	町単独土地改良事業	農道 3件 2,145 千円 かんがい排水 17件 2,699 千円 老朽ため池 0件 千円 土砂崩落防止 4件 792 千円 畑地かんがい排水 2件 284 千円 暗渠排水 1件 67 千円
									農地・水 保全管理	多面的機能支払交付金(9地区) 13,635 千円
									農地耕作条件改善事業	農業用排水路改修 檜原地区 16,373 千円 畑地かんがい排水施設 増野地区 22,756 千円
									非補助土地改良事業	竜西土地改良区維持管理費負担金 229 千円 小渋川土地改良区負担金 79 千円 県営農村地域防災減災事業竜西2期地区負担金 222 千円 県営かんがい排水事業小渋川地区負担金 154 千円
9, 農業集落排水事業費	301,683	301,683				301,683	農業集落排水事業繰出	公債費財源繰出 119,286 千円 分流式下水道等経費分 126,877 千円 高資本対策分 46,897 千円 基準外繰出 8,623 千円		

款	項	目	予算額	決算額	決算額の財源内訳				主要な施策	執行(成果)内容
					特定財源			一般財源		
					国県支出金	地方債	その他			
6 農林水産業費	2 林業費	1, 林業総務費	8,508	8,215			743	7,472	職員給与	林務職員 5,486 千円
									市町村緑化事業	緑化木苗木代 423 千円
									林業一般管理等	下伊那山林協会費 164 千円 飯伊森林組合賦課金 300 千円 町猟友会補助金 280 千円 狩猟免許取得補助金 35 千円 林業研究グループ補助金 30 千円
	2, 林業振興費	33,765	29,385	7,631	5,800	5,052	10,902	松くい虫被害対策	松くい虫被害木伐倒駆除(松林健全化推進事業) 7,668 千円 松くい虫被害木伐倒駆除(森林づくり推進支援事業) 2,138 千円 保全松林緊急保護整備事業 4,914 千円	
								森林保全事業	森林・多面的機能発揮対策交付金 36 千円	
								林道維持管理費	林道補修重機使用料 1,514 千円 林道小八郎線舗装補修工事他 2,614 千円	
								森林公園整備	およりの森森林公園整備他 6,696 千円	
								町有林保育事業	町有林保育 植栽 1.17ha 430 千円 作業道開設 640m 334 千円 下刈 11ha 715 千円 搬出間伐 6.72ha 880 千円	
								町有林茸山入山鑑札制度	入山許可証 379 千円	
	3, 分収造林費	73	37				37	分収造林保育事業	消耗品費 37 千円	

款	項	目	予算額	決算額	決算額の財源内訳			主要な施策	執行(成果)内容	
					特定財源					一般財源
					国県支出金	地方債	その他			
7	1	3, 観光費	157,689	129,055	38,511	13,800		76,744	観光振興	台城つつじ祭り補助金 640 千円 観光まちづくりセンター基金拠出金 4,300 千円 シードル振興(元気づくり支援金事業) 1,791 千円 登山道整備(元気づくり支援金事業) 972 千円 観光施設管理費 1,190 千円 観光地域づくり推進事業費 82,655 千円 (内訳) 委託料 観光ワンストップ窓口開設業務 3,000 千円 観光地域づくり事業業務 8,000 千円 松川町集落支援員設置業務 3,500 千円 広報宣伝・プロモーション一元化業務 4,959 千円 滞在交流プログラム等販売戦略調査検討業務 5,400 千円 観光まちづくりアドバイザー業務 1,992 千円 来訪者満足度調査他 1,182 千円 ツリードームレンタル設置業務 5,789 千円 ツリードームテスト運用広報宣伝プロモーション業務 1,069 千円 ツリードーム専門家宿泊モニター委託業務 157 千円 ツリードーム周辺環境改善工事設計監理業務 972 千円 工事請負費 ツリードーム床デッキ・電気設備工事他 4,733 千円 ツリードーム移設設置工事 1,059 千円 備品購入費 ツリードームインテリア家具等備品購入 1,728 千円 ツリードーム購入 16,308 千円 賃金 ツリードームスタッフ賃金 1,332 千円 補助金 観光地振興事業交付金 7,704 千円 地域おこし協力隊・集落支援員活動費 23,936 千円

款	項	目	予算額	決算額	決算額の財源内訳				主要な施策	執行(成果)内容								
					特定財源			一般財源										
					国県支出金	地方債	その他											
7 商 工 費	1 商 工 費	4, まつかわの里 室内温水プール 施設費	41,475	40,107			23,697	16,410	まつかわの里室内 温水プール施設運 営	監視員賃金 利用状況 <table border="1" style="margin-left: 20px;"> <tr><th>年度</th><th>利用者数</th></tr> <tr><td>平成28年度</td><td>42,019 人</td></tr> <tr><td>平成29年度</td><td>42,862 人</td></tr> <tr><td>平成30年度</td><td>43,459 人</td></tr> </table>	年度	利用者数	平成28年度	42,019 人	平成29年度	42,862 人	平成30年度	43,459 人
		年度	利用者数															
		平成28年度	42,019 人															
平成29年度	42,862 人																	
平成30年度	43,459 人																	
								こども水泳教室	インストラクター報酬 前期 教室数6教室、教室参加者194名 後期 教室数6教室、教室参加者172名									
		5, フォレストアドベン チャー施設費	18,844	17,137			17,137	0	フォレストアドベン チャー事業	職員賃金 利用状況 <table border="1" style="margin-left: 20px;"> <tr><th>年度</th><th>利用者数</th></tr> <tr><td>平成28年度</td><td>6,147 人</td></tr> <tr><td>平成29年度</td><td>6,618 人</td></tr> <tr><td>平成30年度</td><td>6,728 人</td></tr> </table>	年度	利用者数	平成28年度	6,147 人	平成29年度	6,618 人	平成30年度	6,728 人
年度	利用者数																	
平成28年度	6,147 人																	
平成29年度	6,618 人																	
平成30年度	6,728 人																	
		6, 消費者行政推進 費	57	56				56	消費生活啓発事業	消費者の会補助金								
8 土 木 費	1 土 木 管 理 費	1, 土木総務費	25,610	24,891			23	24,868	職員給与	道路管理職員								
										町道台帳管理	道路台帳補正業務委託							

款	項	目	予算額	決算額	決算額の財源内訳			一般財源	主要な施策	執行(成果)内容
					特定財源					
					国県支出金	地方債	その他			
8 土木費	2 道路橋梁費	1, 道路橋梁総務費	31,021	30,618				30,618	職員給与	道路橋梁職員 21,153 千円
									道路橋梁事務	臨時職員賃金 4,561 千円
	2, 道路橋梁維持費	214,318	198,140	15,257	10,700	172,183	道路維持補修工事	社会資本整備総合交付金事業	30,254 千円	
								橋梁点検	9橋 14,724 千円	
								橋梁長寿命化修繕計画策定	138橋 4,298 千円	
								東原線舗装補修工事	11,232 千円	
町単独事業	135,453 千円									
道路補修	26ヵ所 36,590 千円									
側溝整備	49ヵ所 82,231 千円									
安全施設	7ヵ所 5,065 千円									
舗装補修	103ヵ所 9,299 千円									
区画線設置町内一円	2,268 千円									
						原材料費支給	道路維持管理資材支給	433 千円		
						道路維持管理	道路 応急修繕費 34 ヶ所 " 維持管理費 41 ヶ所 支障木除去他 重機使用料 23 ヶ所 道路除草処分費	5,607 千円 3,715 千円 1,997 千円 1,393 千円		
						幹線町道除雪経費	除雪委託料 46 路線 除雪機設置補助 2 自治会 資材費等(融雪剤) 1,218 袋	26,852 千円 24 千円 1,586 千円		

款	項	目	予算額	決算額	決算額の財源内訳				主要な施策	執行(成果)内容		
					特定財源			一般財源				
					国県支出金	地方債	その他					
8 土木費	2 道路橋梁費	3, 道路橋梁新設改良費	277,281	218,111	5,833	40,800	23,000	148,478	職員給与	道路新設改良職員	10,171 千円	
									町道新設改良(主要幹線)	社会資本整備総合交付金事業 大草線道路改良工事(繰越分)(8工区)	16,294 千円	
										辺地対策事業 229号線道路改良工事	39,108 千円	
									町道新設改良工事(町単)	道路改良費	114,927 千円	
										道路改良	3ヶ所	40,493 千円
										道路舗装	6ヶ所	13,468 千円
										局部改良	14ヶ所	46,926 千円
										防災	3ヶ所	5,508 千円
大草線道路改良工事(繰越分)		8,532 千円										
77号線局部改良工事(繰越分)		2,884 千円										
36号線局部改良工事(繰越分)		6,048 千円										
調査測量設計	道路調査測量設計	6,372 千円										
	福与部奈線道路測量・設計	3,348 千円										
	大草線道路概略設計	1,188 千円										
	59号線物件調査	1,080 千円										
377号線道路概略設計	756 千円											
町道用地登記	公共嘱託登記委託	22 件	2,707 千円									
町道用土地購入	土地購入	5 件	3,240 千円									
町道用補償費	道路改良	6ヶ所	492 千円									
	局部改良	5ヶ所	257 千円									
	上下水道	1ヶ所	820 千円									
	電柱移転	16ヶ所	6,183 千円									
	電柱移転(繰越分)	3ヶ所	1,833 千円									

款	項	目	予算額	決算額	決算額の財源内訳			主要な施策	執行(成果)内容	
					特定財源					一般財源
					国県支出金	地方債	その他			
8 土木費	3 河川費	1, 河川費	18,910	18,659			357	18,302	河川管理費 河川排水工事	河川一斉清掃資機材費 76 件 777 千円 河川排水工事 8 ヲ所 17,334 千円
	4 都市計画費	1, 都市計画総務費	8,572	31			5	26	都市計画事業	全国街路事業促進協議会他負担金 17 千円
		2, 公共下水道費	183,096	183,096				183,096	公共下水道繰出金	公債費財源繰出 7,058 千円 分流式下水道等経費分 122,441 千円 高資本対策分 47,632 千円 基準外繰出 5,965 千円
		3, 公園管理費	31,980	30,790	5,400	10,200	2,522	12,668	公園維持管理	台城、富士森、松川、むらやま、城山公園他 6,355 千円 むらやま公園施肥・施薬 1,242 千円 松川公園トイレ改修工事他 18,846 千円 公園トイレ・草刈作業委託費 788 千円
	公園遊具設置								公園遊具点検 99 千円	
	5 住宅費	1, 住宅費	15,113	14,472	4,722		686	9,064	耐震対策	住宅・建築物耐震改修促進事業 耐震診断 10 件 640 千円 耐震補強工事 6 件 6,000 千円 耐震補強工事【繰越】 1 件 1,000 千円 危険ブロック等耐震改修促進事業 4 件 391 千円
									空き家対策	空き家実態調査業務委託 5,397 千円 空き家実態調査業務委託【繰越】 6,102 千円
									町営住宅維持管理	維持管理費 169 千円

款	項	目	予算額	決算額	決算額の財源内訳			主要な施策	執行(成果)内容	
					特定財源					一般財源
					国県支出金	地方債	その他			
9 消 防 費	1 消 防 費	1, 常備消防費	171,732	171,731				171,731	広域消防経費 飯田広域消防負担金 171,731 千円	
		2, 非常備消防費	64,753	61,297		4,800	10,498	45,999	消防団活動 消防団の現況 分団数 2分団 団員数 289名 自動車ポンプ 4台 小型動力ポンプ付積載車 8台 北部地区班幹部ラッパ訓練、幹部教養・飯伊幹部訓練 1,680 千円 消防学校(操法科・ラッパ科・幹部科・移動消防) 371 千円 町団ポンプ操法大会 2,393 千円 飯伊消技術大会 1,151 千円 長野県消防ポンプ操法大会 1,003 千円 非常招集訓練 0 千円 町防災訓練 740 千円 秋季総合訓練 635 千円 年末特別警戒 1,040 千円 出初式 870 千円 春季訓練 615 千円 救護訓練 145 千円 消防委員会 98 千円 消防団活動応援券 289名 2,890 千円 緊急防災・減災事業 小型動力ポンプ更新(3-2・3-3号車) 4,892 千円	
		3, 消防施設費	7,579	6,933				6,933	町単消防施設整備 消防施設整備事業補助金 実施団体 10自治会 555 千円 消防車庫シャッター補修工事 3箇所 1,205 千円	
									上水道繰出 消火栓維持管理分 575 基 1,517 千円 消火栓移設・修繕 2 基 1,199 千円	
		4, 水防費	123	16				16	水防訓練費等 水防対策 17 千円	

款	項	目	予算額	決算額	決算額の財源内訳			主要な施策	執行(成果)内容	
					特定財源					一般財源
					国県支出金	地方債	その他			
9	1 消 防 費	5, 防災対策費	198,463	195,817		175,300	534	19,983	防災対策費 防災行政無線電波使用・利用料(県衛星、町同報、移動) 73 千円 自主防災組織施設整備事業補助金 43自主防災会 4,262 千円 防災対策支援業務委託 300 千円 メール連絡配信システム(職員向)使用料 256 千円 気象情報システム保守業務委託 1,361 千円 デジタル防災行政無線保守点検業務委託 2,219 千円 除排雪支援金 8団体 48 千円 緊急防災・減災事業 防災情報データ放送設備設置 12,960 千円 防災行政無線(移動系)デジタル化 158,220 千円	
10	1 教 育 費	1, 教育委員会費	1,786	1,595				1,595	教育委員会の運営 委員報酬 1,131 千円 飯伊市町村教育委員会連絡協議会他負担金 392 千円	
		2, 教育委員会事務局費	46,084	44,858		1,247	43,611	職員給与	特別職 8,479 千円 教育委員会事務局職員 17,994 千円	
										教育行政一般

款	項	目	予算額	決算額	決算額の財源内訳				主要な施策	執行(成果)内容
					特定財源			一般財源		
					国県支出金	地方債	その他			
10 教育費	1 教育総務費	3, 教員住宅費	1,730	1,561			1,561	0	教員住宅の維持管理	教員住宅の維持管理 702 千円 教員住宅エアコン設置工事 859 千円
	2 小学校費	1, 小学校管理費	255,839	162,387	466	26,800	14,543	120,578	臨時的職員賃金	非常勤職員 13 名分 28,526 千円 教育支援員 10 名分 16,310 千円 放課後子ども教室職員 2,104 千円
									中央小学校管理費	教材費 1,690 千円 施設維持管理費 16,871 千円 給食用食器購入 623 千円 備品購入 音楽備品 695 千円 町内小学校タイムレコーダー整備(北小学校含) 244 千円 町内小学校給食栄養ソフト(北小学校含) 306 千円 町内小学校電子黒板整備(北小学校含) 2,052 千円 工事費 中央小東側正面玄関トイレ改修工事 983 千円 中央小プール連絡歩道橋床改修工事 821 千円 中央小図書館改修工事 2,992 千円 中央小給水ポンプ入替工事 1,372 千円
北小学校管理費									教材費 1,555 千円 施設維持管理費 9,121 千円 備品購入 給食室自動食器洗浄機 3,024 千円 パソコン購入 143 千円 工事費 北小学校体育館ギャラリー暗幕取替工事 1,588 千円 北小学校グランドフェンス改修工事 1,253 千円	

款	項	目	予算額	決算額	決算額の財源内訳				主要な施策	執行(成果)内容
					特定財源			一般財源		
					国県支出金	地方債	その他			
10 教育費	2 小学校費	2, 小学校教育振興費	11,461	10,758	2,023			8,735	教育振興	委託料 給食米飯パン運賃 411 千円 臨時バス運行 1,176 千円 ジャンボタクシー運行 3,304 千円 準要保護児童就学援助費 77 人 4,361 千円 特別支援教育就学奨励費 24 人 746 千円 準要保護児童就学援助費 10 人 406 千円 (次年度入学学用品援助費) 総合的学習補助 2 校 354 千円
	3 中学校費	1, 中学校管理費	176,147	115,079	224	32,500	11,575	70,780	臨時的職員賃金	非常勤職員 6 名分 14,398 千円 教育支援員 1 名分 2,186 千円 部活動支援員 1 名分 345 千円
									ALT事業	外国語指導助手 3,800 千円
学校施設管理費									教材費 2,722 千円 施設維持管理費 14,453 千円 備品購入 中学校折りたたみ椅子 1,620 千円 中学校視聴覚備品他 2,100 千円 中学校タイムレコーダー整備 122 千円 中学校給食栄養ソフト 153 千円 工事費 中学校校長室改修工事 2,225 千円 中学校ごみ置場設置・中庭改修工事 3,078 千円 中学校管理棟西階段壁面修繕工事 1,998 千円	
3 中学校費	2, 中学校教育振興費	12,005	11,258	484			10,774	教育振興費	委託料 給食米飯パン運賃 235 千円 臨時バス運行 1,639 千円 総合的学習補助 1 校 170 千円 準要保護生徒就学援助費 54 人 4,783 千円 特別支援教育就学奨励費 19 人 968 千円 準要保護生徒就学援助費 16 人 758 千円 (次年度入学学用品援助費)	

款	項	目	予算額	決算額	決算額の財源内訳				主要な施策	執行(成果)内容		
					特定財源			一般財源				
					国県支出金	地方債	その他					
10 教育費	4 社会教育費	1, 社会教育総務費	36,316	35,272	152			35,120	職員給与	社会教育総務関係人件費	23,738 千円	
									男女共同参画	男と女いきいき講座 (暮らしの知識を学ぶ講座共同開催)	70 人	140 千円
									少年少女サークル活動	少年少女サークル活動補助	15 団体	1,200 千円
									まつかわ自然体験・外あそびプロジェクト	業務委託料	1 団体	2,999 千円
	2, 公民館費	24,118	22,507			2,492	20,015	公民館報の発行	公民館報まつかわの発行	発行部数 3,900部/月	12回/年	
								公民館活動	編集部	部員数 10 名	活動回数 56 回	446 千円
									社会部	部員数 10 名	活動回数 28 回	317 千円
									体育部	部員数 11 名	活動回数 39 回	608 千円
								講座・大会の開催	公民館研究集会	86 人	24 千円	
									まつかわ大学(4回)	525 人	800 千円	
高齢者講座(2回)	295 人	135 千円										
地域を知る講座(8回)	255 人	10 千円										
町史探訪の会 受講生	9 人											
地域力向上講座(4地区館)	135 人	30 千円										
人形劇場	154 人	100 千円										
松川町音楽祭	396 人											
英会話教室	受講生 41 人	90 千円										
駅伝大会	35 チーム	364 千円										
町民ゴルフ大会	204 人											
ウォーキング教室	受講生 46 人											
街頭あいさつ運動	延 160 人											

款	項	目	予算額	決算額	決算額の財源内訳			主要な施策	執行(成果)内容																																									
					特定財源					一般財源																																								
					国県支出金	地方債	その他																																											
10 教育費	4 社会 教育費	2, 公民館費						成人式の開催	8月15日 出席者113名(76%出席) 記念品代 191千円 記念写真代 138千円 事務費(通信費) 9千円																																									
		3, 図書館資料館費	57,610	52,788	6,165		501	46,122	職員給与	図書館・資料館職員 12,891千円																																								
									図書館	<table border="1"> <thead> <tr> <th></th> <th>30年度登録数</th> <th>総登録数</th> </tr> </thead> <tbody> <tr> <td>一般図書</td> <td>5,851冊</td> <td>127,517冊</td> </tr> <tr> <td>ビデオ</td> <td>0本</td> <td>330本</td> </tr> <tr> <td>DVD</td> <td>15本</td> <td>163本</td> </tr> </tbody> </table> <p> 図書館登録者数 4,799人 本館貸出者数 27,503人 貸出冊数 113,056冊 開館日数 299日 夜間貸出日数 90日(毎週月・金曜日) 広域ネットワーク負担金 145千円 </p>		30年度登録数	総登録数	一般図書	5,851冊	127,517冊	ビデオ	0本	330本	DVD	15本	163本																												
			30年度登録数	総登録数																																														
		一般図書	5,851冊	127,517冊																																														
ビデオ	0本	330本																																																
DVD	15本	163本																																																
							移動図書館	巡回回数 26回 利用者数 261人 貸出冊数 1,681冊																																										
							講座等の開催	<table border="1"> <thead> <tr> <th>項目</th> <th>参加者数</th> <th>事業費</th> </tr> </thead> <tbody> <tr> <td>図書館まつり</td> <td>125人</td> <td>—円</td> </tr> <tr> <td>折り紙教室(5・10・2月)</td> <td>44人</td> <td>24,000円</td> </tr> <tr> <td>えほん講演会</td> <td>46人</td> <td>16,417円</td> </tr> <tr> <td>えほん料理教室</td> <td>—人</td> <td>—円</td> </tr> <tr> <td>お楽しみ会(毎月1回)</td> <td>113人</td> <td>19,573円</td> </tr> <tr> <td>自分の本をつくる会(毎月)</td> <td>103人</td> <td>33,000円</td> </tr> <tr> <td>フントンの会(年20回)</td> <td>560人</td> <td>60,000円</td> </tr> <tr> <td>ビーズ教室</td> <td>15人</td> <td>8,000円</td> </tr> <tr> <td>クラフト教室</td> <td>30人</td> <td>6,000円</td> </tr> <tr> <td>金ようおはなし会(毎週金曜日)</td> <td>644人</td> <td>—円</td> </tr> <tr> <td>けん玉教室</td> <td>26人</td> <td>10,000円</td> </tr> <tr> <td>ハンドベルコンサート</td> <td>—人</td> <td>—円</td> </tr> <tr> <td>まんが教室</td> <td>76人</td> <td>15,000円</td> </tr> </tbody> </table>	項目	参加者数	事業費	図書館まつり	125人	—円	折り紙教室(5・10・2月)	44人	24,000円	えほん講演会	46人	16,417円	えほん料理教室	—人	—円	お楽しみ会(毎月1回)	113人	19,573円	自分の本をつくる会(毎月)	103人	33,000円	フントンの会(年20回)	560人	60,000円	ビーズ教室	15人	8,000円	クラフト教室	30人	6,000円	金ようおはなし会(毎週金曜日)	644人	—円	けん玉教室	26人	10,000円	ハンドベルコンサート	—人	—円	まんが教室	76人	15,000円
項目	参加者数	事業費																																																
図書館まつり	125人	—円																																																
折り紙教室(5・10・2月)	44人	24,000円																																																
えほん講演会	46人	16,417円																																																
えほん料理教室	—人	—円																																																
お楽しみ会(毎月1回)	113人	19,573円																																																
自分の本をつくる会(毎月)	103人	33,000円																																																
フントンの会(年20回)	560人	60,000円																																																
ビーズ教室	15人	8,000円																																																
クラフト教室	30人	6,000円																																																
金ようおはなし会(毎週金曜日)	644人	—円																																																
けん玉教室	26人	10,000円																																																
ハンドベルコンサート	—人	—円																																																
まんが教室	76人	15,000円																																																
							資料館運営	企画展 3回 特別展 1回																																										

款	項	目	予算額	決算額	決算額の財源内訳				主要な施策	執行(成果)内容																												
					特定財源			一般財源																														
					国県支出金	地方債	その他																															
10 教育費	4 社会 教育費	3, 図書館資料館費							文化財保護・調査	史学会活動補助 85 千円 前田遺跡維持管理 71 千円 円満坊阿弥陀如来坐像維持管理 61 千円 桃の井城跡維持管理 20 千円 防空監視哨跡借地 61 千円 前田遺跡借地 51 千円 台城公園案内看板 317 千円 馬坂・竹越遺跡確認調査費 9,977 千円 若宮遺跡確認調査費 403 千円																												
		6, 旧東小学校管理費	2,629	2,585				2,585	旧東小学校管理費	清掃等管理業務 720 千円 旧東小学校外壁漏水補修工事 289 千円																												
		7, 旧松川青年の家管理費	4,638	4,501			164	4,337	旧松川青年の家管理	施設修繕 274 千円 管理委託 600 千円 整備賃金 174 千円																												
5 保健 体育費		1, 保健体育総務費	11,069	10,205			3,996	6,209	スポーツ振興費	委員報酬 6 人 356 千円 ハーフマラソン大会他スポーツ関係補助金 4303 千円																												
		2, 保健体育施設費	61,015	58,085	6,800	5,300	1,289	44,696	保健体育施設費	<table border="1"> <thead> <tr> <th>施設名</th> <th>電気料(千円)</th> <th>清掃委託(千円)</th> <th>管理委託(千円)</th> </tr> </thead> <tbody> <tr> <td>町民体育館</td> <td>7,180</td> <td>1,051</td> <td></td> </tr> <tr> <td>名子原体育館</td> <td>423</td> <td>240</td> <td>480</td> </tr> <tr> <td>福与体育館</td> <td>289</td> <td>231</td> <td>240</td> </tr> <tr> <td>松川運動公園</td> <td>1,863</td> <td></td> <td></td> </tr> <tr> <td>町営グラウンド</td> <td>1,716</td> <td></td> <td></td> </tr> <tr> <td>生田グラウンド</td> <td>885</td> <td></td> <td></td> </tr> </tbody> </table>	施設名	電気料(千円)	清掃委託(千円)	管理委託(千円)	町民体育館	7,180	1,051		名子原体育館	423	240	480	福与体育館	289	231	240	松川運動公園	1,863			町営グラウンド	1,716			生田グラウンド	885		
		施設名	電気料(千円)	清掃委託(千円)	管理委託(千円)																																	
町民体育館	7,180	1,051																																				
名子原体育館	423	240	480																																			
福与体育館	289	231	240																																			
松川運動公園	1,863																																					
町営グラウンド	1,716																																					
生田グラウンド	885																																					
3, ホストタウン事業費	9,992	9,322			750	8,572	ホストタウン事業費	パラリンピアン講演会 100 千円 国際交流派遣事業 3,894 千円 小中学生国際交流事業 235 千円 コスタリカ交流会 120 千円																														

款	項	目	予算額	決算額	決算額の財源内訳				主要な施策	執行(成果)内容
					特定財源			一般財源		
					国県支出金	地方債	その他			
11 災害復旧費	1 公共土木施設災害復旧費	1, 道路橋梁災害復旧費	60	2				2		
		2, 林業施設災害復旧費	2,300	130				130	林道災害復旧	林道間沢川線災害復旧 測量設計業務 130 千円
12 公債費	1 公債費	1, 元金	459,703	459,702				459,702	起債元金償還	償還額 (うち 繰上償還分 459,702 千円 700 千円)
		2, 利子	18,720	18,274				18,274	起債利子償還	償還分利子 (うち 繰上償還分 18,269 千円 35 千円) 財政調整基金繰替運用分利子 5 千円

款	項	目	予算額	決算額	決算額の財源内訳			主要な施策	執行(成果)内容	
					特定財源					一般財源
					国県支出金	地方債	その他			
1 総務費	1 総務管理費	1, 一般管理費	3,669	3,247			3,247	0	国保事業啓発資料 保険証発行 共同処理事業 国保医療実績システム 国保リーフレット代(国保のしくみ) 46千円 保険証等用紙代 531千円 国保連共同電算処理料 558千円 国保実績システム・調整交付金システム保守 216千円 コクホオンラインシステム改修 324千円 国保情報集約システム運用手数料 516千円	
		2, 連合会負担金	700	627			627	0	連合会負担金 国保連合会負担金 627千円	
	2 徴税費	1, 賦課徴収費	3,153	2,878			2,878	0	国保税処理 口座振替手数料ほか 736千円 国保税業務処理料 1,772千円	
		3 運営協議会費	143	85			85	0	国保運営協議会 運営協議会委員報酬 会議2回・研修1回 85千円	
2 保険給付費	1 療養諸費	1, 一般被保険者療養給付費	771,342	712,113	712,113			0	一般保険者医療給付 一般被保険者療養給付費 51,252件 712,113千円	
		2, 退職被保険者療養給付費	16,788	9,145	9,145			0	退職被保険者療養給付費 613件 9,145千円	
		3, 一般被保険者療養費	11,654	10,731	10,731			0	一般被保険者療養費 1,947件 10,731千円	
		4, 退職被保険者療養費	444	113	113			0	退職被保険者療養費 25件 113千円	
		5, 審査支払手数料	3,153	2,807	2,807			0	レセプト電算処理手数料 2,807千円	
	2 高額医療費	1, 一般被保険者高額療養費	101,968	83,613	83,613			0	医療給付 一般被保険者高額医療費 1,475件 83,613千円	
		2, 退職被保険者等高額療養費	1,584	1,431	1,431			0	退職被保険者高額医療費 13件 1,431千円	

款	項	目	予算額	決算額	決算額の財源内訳				主要な施策	執行(成果)内容	
					特定財源			一般財源			
					国県支出金	地方債	その他				
2	2 高額医療費	3, 一般被保険者高額介護合算療養費	400	95	95			0			
		4, 退職被保険者等高額介護合算療養費	100	0				0			
	3 移送費	1, 一般被保険者移送費	100	0				0			
		2, 退職被保険者等移送費	100	0				0			
	4 出産育児諸費	1, 出産育児一時金	7,560	7,140			4,760	2,380	出産育児一時金	420,000円× 17 件 7,140 千円	
		2, 審査支払手数料	4	4				4			
	5 葬祭費	1, 葬祭費	1,500	1,000				1,000	葬祭費	50,000円× 20 件 1,000 千円	
	6 結核精神諸費	1, 結核精神給付金	2,640	2,011				2,011	結核精神給付	1,898 件 2,011 千円	
	3 国民健康保険事業費納付金	1 医療給付費分	1, 一般被保険者等医療給付費分	235,467	235,467	7,701		36,549	191,217	市町村国保事業費納付金医療分	一般被保険者等医療給付費分 235,467 千円
			2, 退職被保険者等医療給付費分	901	901				901	市町村国保事業費納付金医療分	退職被保険者等医療給付費分 901 千円
2 後期高齢者支援金等分		1, 一般被保険者等後期高齢者支援金分	83,479	83,479			11,819	71,660	市町村国保事業費納付金支援金分	一般被保険者等後期高齢者支援金分 83,479 千円	
		2, 退職被保険者等後期高齢者支援金分	305	305				305	市町村国保事業費納付金支援金分	退職被保険者等後期高齢者支援金分 305 千円	

款	項	目	予算額	決算額	決算額の財源内訳			一般財源	主要な施策	執行(成果)内容
					特定財源					
					国県支出金	地方債	その他			
3	3	1, 介護納付金分	32,465	32,366			4,569	27,797	市町村国保事業費納付金介護分	介護納付金分 32,366 千円
5	1	1, 保健事業費	3,675	3,205	3,199				6 医療費通知の実施 後発医薬品の普及啓発 未受診者対策	医療費通知作成手数料ほか ジェネリック医薬品利用佐賀津通知作成手数料 未受診者対策保健師賃金 627 千円 13 千円 1,855 千円
	2	2, 特定健康審査等事務費	13,519	11,487	7,034		4,453	0	特定健診	特定健診委託料 (特定健診受診率 67.0%〔概算値〕 受診者数 1574人) 11,487 千円
6	1	1, 財政調整基金積立金	95,062	95,006				95,006		新規積立金 基金利子分 95,000 千円 6 千円
7	1	1, 利子	1	0				0		

款	項	目	予算額	決算額	決算額の財源内訳			一般財源	主要な施策	執行(成果)内容
					特定財源					
					国県支出金	地方債	その他			
8 諸 支 出 金	1 償 還 金 及 び 還 付 加 算 金	1, 保険税還付金	1,200	125				125	国保税還付金	一般被保険者保険税還付金 125 千円
		2, 還付加算金	2	0				0		
		4, その他償還金	11,703	11,703				11,703	過年度償還金	退職者医療交付金返還金 療養給付費等負担金返還金 1,841 千円 9,862 千円

款	項	目	予算額	決算額	決算額の財源内訳			主要な施策	執行(成果)内容		
					特定財源					一般財源	
					国庫支出金	地方債	その他				
1 総務費	1 総務管理費	1, 一般管理費	726	592			592		保険証発送業務	保険証郵送料	588 千円
	2 徴収費	1, 徴収費	1,175	1,030	402		628		後期高齢者医療システム委託 徴収業務	後期高齢者医療業務電算処理料 納入通知書印刷費 納入通知書郵送料、口座振替手数料	453 千円 237 千円 93 千円
2 後期高齢者医療広域連合納付金	1 後期高齢者医療広域連合納付金	1, 後期高齢者医療広域連合納付金	161,140	160,356			43,099	117,257	後期高齢者広域連合負担金	後期高齢者医療広域連合保険料負担金 後期高齢者医療広域連合基盤安定負担金 後期高齢者医療広域連合事務費負担金	117,638 千円 36,277 千円 6,420 千円
3 諸支出	1 償還金及び還付加算金	1, 還付加算金	210	8				8		後期高齢者医療保険料還付金	8 千円

款	項	目	予算額	決算額	決算額の財源内訳			一般財源	主要な施策	執行内容																				
					特定財源																									
					国県支出金	地方債	その他																							
1 総務費	1 総務管理費	1, 一般管理費	3,536	3,490	471		2,021	998		介護保険事務処理システム等保守委託料 1,674 千円 介護保険システム使用料 1,322 千円																				
		2 徴収費	1,729	1,608			1,608	0		平成31年3月末現在 第1号被保険者数 4,351人 通知・封筒代 542 千円 郵便料、口座振替手数料 656 千円 特徴開始通知書等センター処理委託料 201 千円																				
	3 介護認定審査会費	1, 認定調査等費	8,240	7,981			7,981	0		平成31年3月末現在 要介護(要支援)認定者数(人) <table border="1"> <thead> <tr> <th>要支援1</th> <th>要支援2</th> <th>計</th> <th>要介護1</th> <th>要介護2</th> <th>要介護3</th> <th>要介護4</th> <th>要介護5</th> <th>計</th> <th>合計</th> </tr> </thead> <tbody> <tr> <td>23</td> <td>81</td> <td>104</td> <td>109</td> <td>172</td> <td>108</td> <td>93</td> <td>75</td> <td>557</td> <td>661</td> </tr> </tbody> </table> 介護保険医師意見書作成手数料 2,632 千円	要支援1	要支援2	計	要介護1	要介護2	要介護3	要介護4	要介護5	計	合計	23	81	104	109	172	108	93	75	557	661
		要支援1	要支援2	計	要介護1	要介護2	要介護3	要介護4	要介護5	計	合計																			
	23	81	104	109	172	108	93	75	557	661																				
2, 認定調査会共同設置負担金	2,023	2,023			2,023	0			南信州広域連合負担金 2,023 千円																					
2 保険給付費	1 介護サービス等諸費	1, サービス等諸費	861,116	853,253	386,179		396,754	70,320	介護サービス	居宅介護サービス給付費負担金 488,721 千円 施設介護サービス給付費負担金 296,281 千円 居宅介護福祉用具購入費 1,328 千円 居宅介護住宅改修費 2,170 千円 居宅介護サービス計画給付金負担金 64,753 千円																				
		3, 地域密着型介護サービス給付費	230,483	230,068	46,014		24,351	159,703	地域密着型介護サービス	地域密着型介護サービス給付費負担金 230,068 千円																				

款	項	目	予算額	決算額	決算額の財源内訳			一般財源	主要な施策	執行内容
					特定財源					
					国県支出金	地方債	その他			
2 保険 給付費	2 介護 予防サ ービス 等諸 費	1, 介護予防サービス 給付費	8,368	8,162	1,632		1,665	4,865	介護予防サービス	介護予防サービス給付費負担金 8,162 千円
		3, 地域密着型介護予 防サービス給付費	2,551	2,237	447		279	1,511	地域密着型 予防介護サービス	地域密着型介護予防サービス給付費負担金 2,237 千円
		5, 介護予防福祉用具 購入費	370	357	71		125	161	介護予防福祉用具 購入	介護予防福祉用具購入費 357 千円
		6, 介護予防住宅 改修費	740	709	142		0	567	介護予防住宅改修	介護予防住宅改修費 709 千円
		7, 介護予防サービス 計画給付費	3,949	3,815	763		0	3,052	介護予防 サービス計画	介護予防サービス計画給付金負担金 3,815 千円
3 その 他諸 費	1, 審査支払手数料	1,218	1,177	235		0	942	審査支払手数料	介護給付費審査支払手数料 1,177 千円	
4 高額 介護サ ービス 等費	1, 高額介護 サービス費	15,739	15,738	3,148		2,073	10,517	高額介護 サービス費	高額介護サービス費 15,738 千円	

款	項	目	予算額	決算額	決算額の財源内訳			一般財源	主要な施策	執行内容
					特定財源					
					国県支出金	地方債	その他			
2 保険 給付 費	5 高額 医療 合算 介護 サー ビス 費	1, 高額医療合算介護 サービス費	1,860	1,128	226		195	707	高額医療合算介護 サービス費	高額医療合算介護サービス費 1,128 千円
		7 特定 入所 者介 護サ ービ ス費	29,717	29,604	9,622		3,810	16,172	特定入所者介護 サービス費	特定入所者介護サービス費 29,604 千円
		3, 特定入所者介護 予防サービス費	51	0	0		0	0	特定入所者介護 予防サービス費	特定入所者介護予防サービス費 0 千円
3 基金 積立 金	1 基金 積立 金	1, 介護給付費支払 準備基金積立金	32	0	0		0	0	介護給付費支払 準備基金	介護給付費支払準備基金積立 0 千円
4 諸支 出金	1 償還 金及 び還 付加 算金	1, 第1号被保険者 保険料還付金	0	0	0		0	0	介護保険料還付金	介護保険料返納金(還付金) 0 千円
		5, 償還金	23,082	23,082	0		0	23,082	介護給付負担金 償還	介護給付費負担金償還金 23,082 千円

款	項	目	予算額	決算額	決算額の財源内訳			一般財源	主要な施策	執行内容										
					特定財源															
					国県支出金	地方債	その他													
4	諸支出金	1, 新予防給付 ケアマネジメント費	851	821	0		821	0	新予防給付 ケアマネジメント	介護予防サービス計画書作成委託 821 千円										
5	1	1, 介護予防・生活支援 サービス事業費	28,684	28,578	9,288		19,290	0	介護予防・生活支援 サービス事業	水曜くらぶ賃金・委託料 配食サービス委託料 総合事業負担金 水洗ポータブルトイレ購入費助成 1,434 千円 1,278 千円 24,474 千円 639 千円										
											2	2, 介護予防ケア マネジメント事業費	1,926	1,855	603		0	1,252	介護予防ケア マネジメント事業	臨時職員賃金(介護福祉士) 1,840 千円
	1	1, 一般介護予防事業	26,940	26,135	13,329		9,626	3,180	一般介護予防事業	介護予防教室賃金・謝金 ノルディック・ウォーキング委託料 コミュニティ・カフェ委託料 医療・健康相談委託料(コミカフェ) 老人福祉センター管理人委託料 コミカフェ自動車リース料 インターバル速歩委託料 1,618 千円 1,642 千円 17,738 千円 1,020 千円 1,429 千円 1,270 千円 1,210 千円										
	3	3, 権利擁護事業費	2,071	1,459	843		403	213	権利擁護事業	いいだ成年後見支援センター負担金 1,459 千円										

款	項	目	予算額	決算額	決算額の財源内訳			主要な施策	執行内容	
					特定財源					一般財源
					国県支出金	地方債	その他			
5 地域 支援 事業 費	3 包 括 的 支 援 事 業 ・ 任 意 事 業 費	4, 包括的・継続的 ケアマネジメント支援事業	43,411	42,514	24,552		15,916	2,046	職員給与	包括支援センター職員 2名 10,016千円
		5, 任意事業費	5,968	5,275	3,046		1,221	1,008	任意事業	オレンジカフェ賃金 7,013千円 オレンジカフェ食材・光熱水費 618千円 ハイリスク者訪問賃金 465千円 地域包括支援センター機関紙 181千円 認知症初期集中支援チーム委託料 10,200千円 認知症地域支援推進員委託料 3,600千円 生活支援コーディネーター補助金 4,613千円 ひとり暮らしの会補助金 400千円 やすらぎ支援事業委託料 1,237千円 介護者教室・リフレッシュ事業補助金 500千円 徘徊システム委託料 35千円 緊急通報装置設置料・使用料 2,471千円 高齢者等見守りSOSネットワークシステム使用料 (おかえり協力隊) 347千円 自立支援住宅改修費・福祉用具購入費助成 611千円 緊急宿泊支援事業費助成 24千円
	4 そ の 他 諸 費	1, 審査支払手数料	84	84	28		14	42	審査支払手数料	審査支払手数料 84千円

款	項	目	予算額	決算額	決算額の財源内訳			一般財源	主要な施策	執行内容
					特定財源					
					国県支出金	地方債	その他			
1 総務費	1 総務管理費	1, 一般管理費	24,279	22,858			22,858	0	職員給与	公共下水道事業職員 17,611 千円
									事業一般管理	下水道加入状況 平成31年3月31日現在加入率 86.6 % 平成30年度加入戸数 23 戸 消費税及び地方消費税 4,058 千円
	2 施設管理費	1, 維持管理費	44,500	39,022			39,022	0	松川浄化センター 維持管理	維持管理費 34,947 千円 電気料 8,116 千円 運転管理委託料(包括管理) 16,830 千円 汚泥運搬処理委託料 9,562 千円 機器等修繕費 163 千円 電気保安委託料 276 千円
									管路維持管理	簡易カメラ調査 2,052 千円 管路等修繕費 289 千円
									マンホールポンプ 施設維持管理	維持管理費 570 千円 マンホールポンプ6ヶ所 電気料 502 千円 情報配信料 68 千円
	2 事業費	1 公共下水道事業費	1, 公共下水道事業費	267,669	100,136	14,850	59,400	25,886	0	公共マス設置
松川浄化センター 耐震補強工事										管理汚泥棟耐震補強工事 22,046 千円
松川浄化センター 長寿命化工事										汚泥脱水機、電気設備更新(1/2年目 29年度繰越) 27,000 千円 汚泥脱水機、電気設備更新(2/2年目) 42,677 千円 場内道路拡幅工事 1,199 千円
地方公営企業会計 移行										公営企業会計システム導入(2/2年目) 6,736 千円

款	項	目	予算額	決算額	決算額の財源内訳			主要な施策	執行内容		
					特定財源					一般財源	
					国県支出金	地方債	その他				
3	3	1, 元金	157,349	157,348			157,348	0	起債償還元金	政府資金 地方公共団体金融機構	99,006 千円 58,342 千円
		2, 利子	39,185	38,712			38,712	0	起債支払利子	支払利子	38,712 千円
5	1	1, 下水道使用料金 還付金	100	10			10	0	下水道使用料金 還付	下水道使用料金還付	10 千円

款	項	目	予算額	決算額	決算額の財源内訳			主要な施策	執行内容												
					特定財源					一般財源											
					国県支出金	地方債	その他														
1	1	1, 一般管理費	12,688	12,596			10,896	1,700	事業一般管理	下水道加入状況(平成31年3月31日現在)											
										<table border="1"> <thead> <tr> <th>処理区</th> <th>加入率</th> <th>当年度加入戸数</th> </tr> </thead> <tbody> <tr> <td>上片桐下地区</td> <td>91.8%</td> <td>6戸</td> </tr> <tr> <td>大島地区</td> <td>82.5%</td> <td>7戸</td> </tr> <tr> <td>名子南地区</td> <td>84.7%</td> <td>8戸</td> </tr> <tr> <td>福与地区</td> <td>82.8%</td> <td>1戸</td> </tr> <tr> <td>上片桐上地区</td> <td>75.8%</td> <td>3戸</td> </tr> <tr> <td>合 計</td> <td>85.2%</td> <td>25戸</td> </tr> </tbody> </table>	処理区	加入率	当年度加入戸数	上片桐下地区	91.8%	6戸	大島地区	82.5%	7戸	名子南地区	84.7%
処理区	加入率	当年度加入戸数																			
上片桐下地区	91.8%	6戸																			
大島地区	82.5%	7戸																			
名子南地区	84.7%	8戸																			
福与地区	82.8%	1戸																			
上片桐上地区	75.8%	3戸																			
合 計	85.2%	25戸																			
										消費税及び地方消費税	11,540 千円										
	2	1, 維持管理費	57,627	36,226			36,226	0	処理場維持管理	維持管理費	26,092 千円										
										上片桐下クリーンセンター	9,655 千円										
										電気料	2,653 千円										
										汚泥搬出料	6,058 千円										
										機器修繕費	840 千円										
										電気保安委託料	104 千円										
										大島クリーンセンター	9,037 千円										
										電気料	3,066 千円										
										汚泥搬出料	5,578 千円										
										機器修繕費	289 千円										
										電気保安委託料	104 千円										
										名子南クリーンセンター	2,510 千円										
										電気料	1,366 千円										
										汚泥搬出料	1,067 千円										
										機器修繕費	77 千円										

款	項	目	予算額	決算額	決算額の財源内訳			主要な施策	執行内容	
					特定財源					一般財源
					国県支出金	地方債	その他			
1	2							処理場維持管理 <ul style="list-style-type: none"> 福与クリーンセンター 1,734 千円 <ul style="list-style-type: none"> 電気料 1,096 千円 汚泥搬出料 638 千円 上片桐上クリーンセンター 3,156 千円 <ul style="list-style-type: none"> 電気料 1,299 千円 汚泥搬出料 1,671 千円 機器修繕費 186 千円 		
								管路維持管理 <ul style="list-style-type: none"> 維持管理費 2,981 千円 <ul style="list-style-type: none"> 簡易カメラ調査 2,052 千円 詳細カメラ調査 254 千円 簡易カメラ調査異常箇所他修繕 929 千円 		
								マンホールポンプ維持管理 <ul style="list-style-type: none"> 維持管理費 4,869 千円 <ul style="list-style-type: none"> 上片桐下地区(6ヶ所) 1,794 千円 <ul style="list-style-type: none"> 電気料 1,222 千円 機器修繕費 572 千円 大島地区(12ヶ所) 1,647 千円 <ul style="list-style-type: none"> 電気料 1,191 千円 機器修繕費 456 千円 		
1	2							マンホールポンプ維持管理 <ul style="list-style-type: none"> 名子南地区(3ヶ所) 889 千円 <ul style="list-style-type: none"> 電気料 494 千円 機器修繕費 395 千円 福与地区(1ヶ所) 91 千円 <ul style="list-style-type: none"> 電気料 91 千円 上片桐上地区(5ヶ所) 448 千円 <ul style="list-style-type: none"> 電気料 448 千円 		

款	項	目	予算額	決算額	決算額の財源内訳			主要な施策	執行内容	
					特定財源					一般財源
					国県支出金	地方債	その他			
2	1	1, 農業集落排水事業費	85,100	33,251		31,400		1,851	公共マス設置	公共マス設置工事 7ヶ所 3,368 千円 大島地区 4ヶ所 1,626 千円 名子南地区 2ヶ所 1,502 千円 福与地区 1ヶ所 240 千円
									福与処理施設機能強化	福与処理施設機能強化工事 28,900 千円 福与地区経済効果算定業務委託 983 千円
3	1	1, 元金	246,819	246,819			246,819	0	起債償還元金	政府資金 154,709 千円 地方公共団体金融機構 92,110 千円
		2, 利子	59,811	59,811			54,864	4,947	起債支払利子	支払利子 59,811 千円
5	1	1, 下水道使用料金還付金	160	112			100	12	下水道使用料金還付	下水道使用料金還付 112 千円

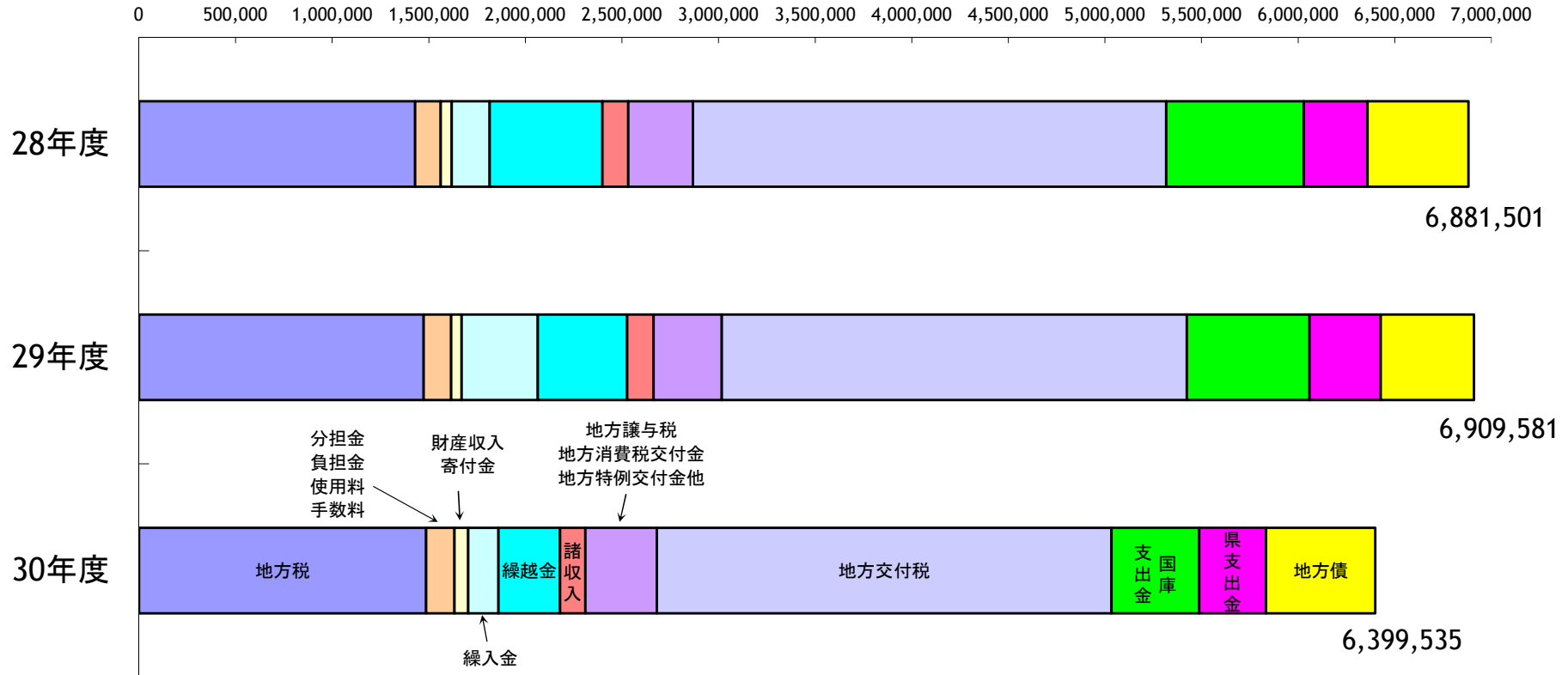
款	項	目	予算額	決算額	決算額の財源内訳			一般財源	主要な施策	執行内容															
					特定財源																				
					国県支出金	地方債	その他																		
1 運 営 費	1 営 業 費	1, 総務費	22,235	21,963			21,963	0	職員給与	清流苑職員 〃 共済組合負担金	14,472 千円 2,665 千円														
									補助金	清流苑まつり補助金	2,800 千円														
		2, 営業費	477,792	456,069			456,069	0	賃金	従業員・パート・アルバイト賃金	160,553 千円														
									業務別営業費 (需用費)	宿泊・宴会	68,930 千円														
										レストラン業務 売店業務 光熱水費	32,861 千円 29,198 千円 48,947 千円														
	施設改修工事	第2源泉ポンプ緊急取替工事	5,292 千円																						
	利用状況	宿泊者数 宴会者数 入湯者数	17,734 人 12,392 人 135,959 人																						
	3, スポーツ施設運営費	15,773	13,550			13,550	0	スポーツ施設運営	管理人賃金 利用状況	4,080 千円															
									<table border="1"> <thead> <tr> <th>年度</th> <th>バタールゴルフ</th> <th>テニスコート</th> <th>屋内スポーツ施設</th> </tr> </thead> <tbody> <tr> <td>平成28年度</td> <td>2,984 人</td> <td>830 回</td> <td>2,510 回</td> </tr> <tr> <td>平成29年度</td> <td>2,712 人</td> <td>946 回</td> <td>2,539 回</td> </tr> <tr> <td>平成30年度</td> <td>2,360 人</td> <td>1,179 回</td> <td>2,058 回</td> </tr> </tbody> </table>	年度	バタールゴルフ	テニスコート	屋内スポーツ施設	平成28年度	2,984 人	830 回	2,510 回	平成29年度	2,712 人	946 回	2,539 回	平成30年度	2,360 人	1,179 回	2,058 回
								年度	バタールゴルフ	テニスコート	屋内スポーツ施設														
平成28年度	2,984 人	830 回	2,510 回																						
平成29年度	2,712 人	946 回	2,539 回																						
平成30年度	2,360 人	1,179 回	2,058 回																						
委託料	芝管理業務	1,566 千円																							
2 基 金 調 整 費	1, 財政調整基金費	1,200	116			116	0	基金積立金	財政調整基金利子積立	116 千円															

款	項	目	予算額	決算額	決算額の財源内訳			主要な施策	執行内容																																				
					特定財源																																								
					国県支出金	地方債	その他																																						
1	1	1, 太陽光発電事業費	6,845	6,190			6,190	0	太陽光発電設備事業	施設諸元及び発電状況 <table border="1" style="margin-left: 20px;"> <thead> <tr> <th>施設名</th> <th>出力 (kW)</th> <th>発電量 (kWh)</th> <th>売電額 (円)</th> <th>発電開始日</th> </tr> </thead> <tbody> <tr> <td>名子中央保育園</td> <td>30.0</td> <td>42,698</td> <td>1,660,092</td> <td>H26.7.31</td> </tr> <tr> <td>役場</td> <td>40.0</td> <td>67,214</td> <td>2,613,276</td> <td>H28.2.25</td> </tr> <tr> <td>中学校</td> <td>40.0</td> <td>66,387</td> <td>2,581,121</td> <td>H28.3.30</td> </tr> <tr> <td>中央小学校</td> <td>35.5</td> <td>57,486</td> <td>2,235,051</td> <td>H28.6.29</td> </tr> <tr> <td>中央公民館</td> <td>20.0</td> <td>25,103</td> <td>976,000</td> <td>H28.10.30</td> </tr> <tr> <td>合計</td> <td></td> <td>258,888</td> <td>10,065,540</td> <td></td> </tr> </tbody> </table> <p style="margin-left: 20px;">維持管理経費(電気料、保険料、委託料(設備点検)) 203 千円 発電事業特会余剰金(H29年度事業利益) 5,987 千円</p>	施設名	出力 (kW)	発電量 (kWh)	売電額 (円)	発電開始日	名子中央保育園	30.0	42,698	1,660,092	H26.7.31	役場	40.0	67,214	2,613,276	H28.2.25	中学校	40.0	66,387	2,581,121	H28.3.30	中央小学校	35.5	57,486	2,235,051	H28.6.29	中央公民館	20.0	25,103	976,000	H28.10.30	合計		258,888	10,065,540	
施設名	出力 (kW)	発電量 (kWh)	売電額 (円)	発電開始日																																									
名子中央保育園	30.0	42,698	1,660,092	H26.7.31																																									
役場	40.0	67,214	2,613,276	H28.2.25																																									
中学校	40.0	66,387	2,581,121	H28.3.30																																									
中央小学校	35.5	57,486	2,235,051	H28.6.29																																									
中央公民館	20.0	25,103	976,000	H28.10.30																																									
合計		258,888	10,065,540																																										
2	1	1, 繰出金	3,727	3,726			3,726	0	一般会計繰出金	設備資金償還金 3,726 千円																																			

III 資料編

歳入の状況

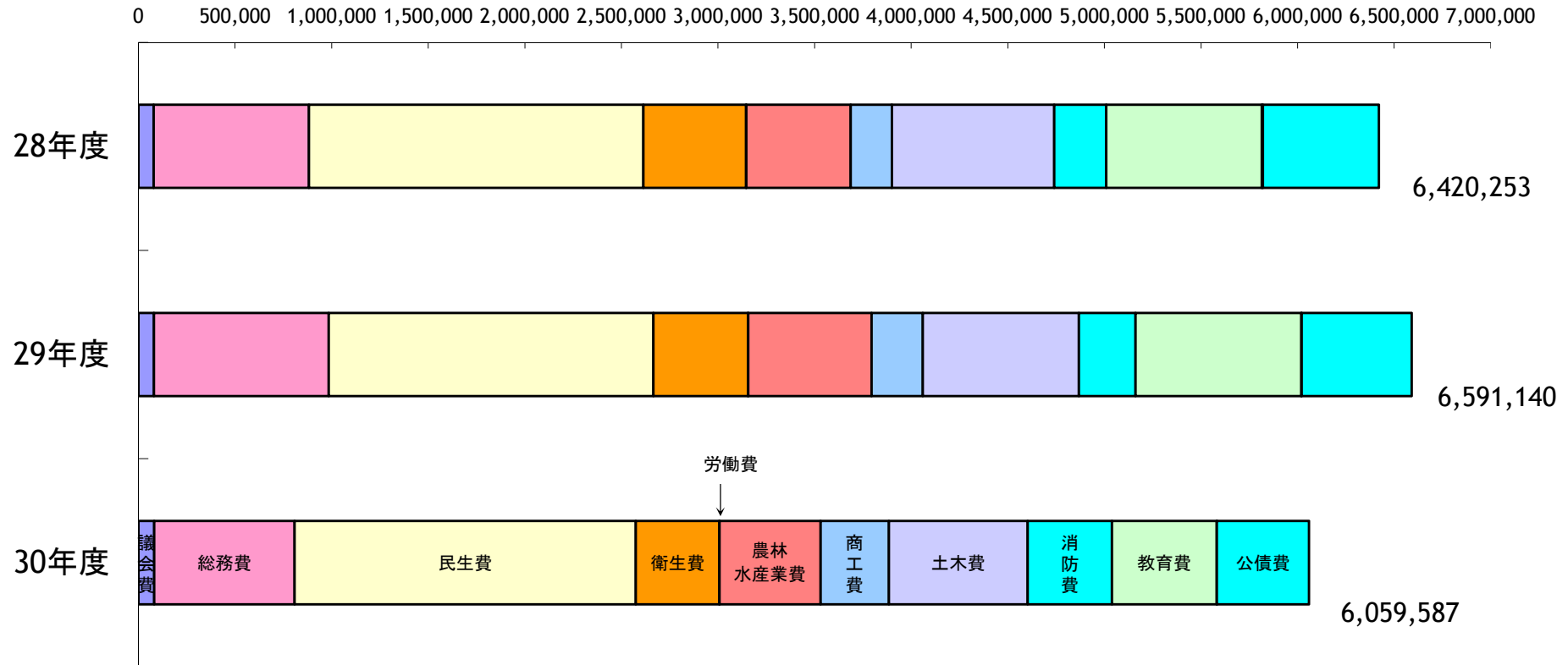
(単位:千円)



30年度	地方税	分担金 負担金 使用料 手数料	財産収入 寄付金	繰入金	繰越金	諸収入	地方譲与税 地方消費税交付金 地方特例交付金他	地方交付税	国庫支出金	県支出金	地方債	計
	自主財源						依存財源					
決算額	1,486,451	146,483	70,727	157,342	318,441	131,006	370,590	2,352,949	453,789	345,557	566,200	6,399,535
構成比	23.2%	2.3%	1.1%	2.5%	5.0%	2.0%	5.8%	36.8%	7.1%	5.4%	8.8%	100.0%
増減率	0.8%	3.0%	30.2%	-60.1%	-31.1%	-4.0%	4.8%	-2.2%	-28.6%	-6.3%	17.5%	-7.4%

目的別歳出の状況

(単位:千円)

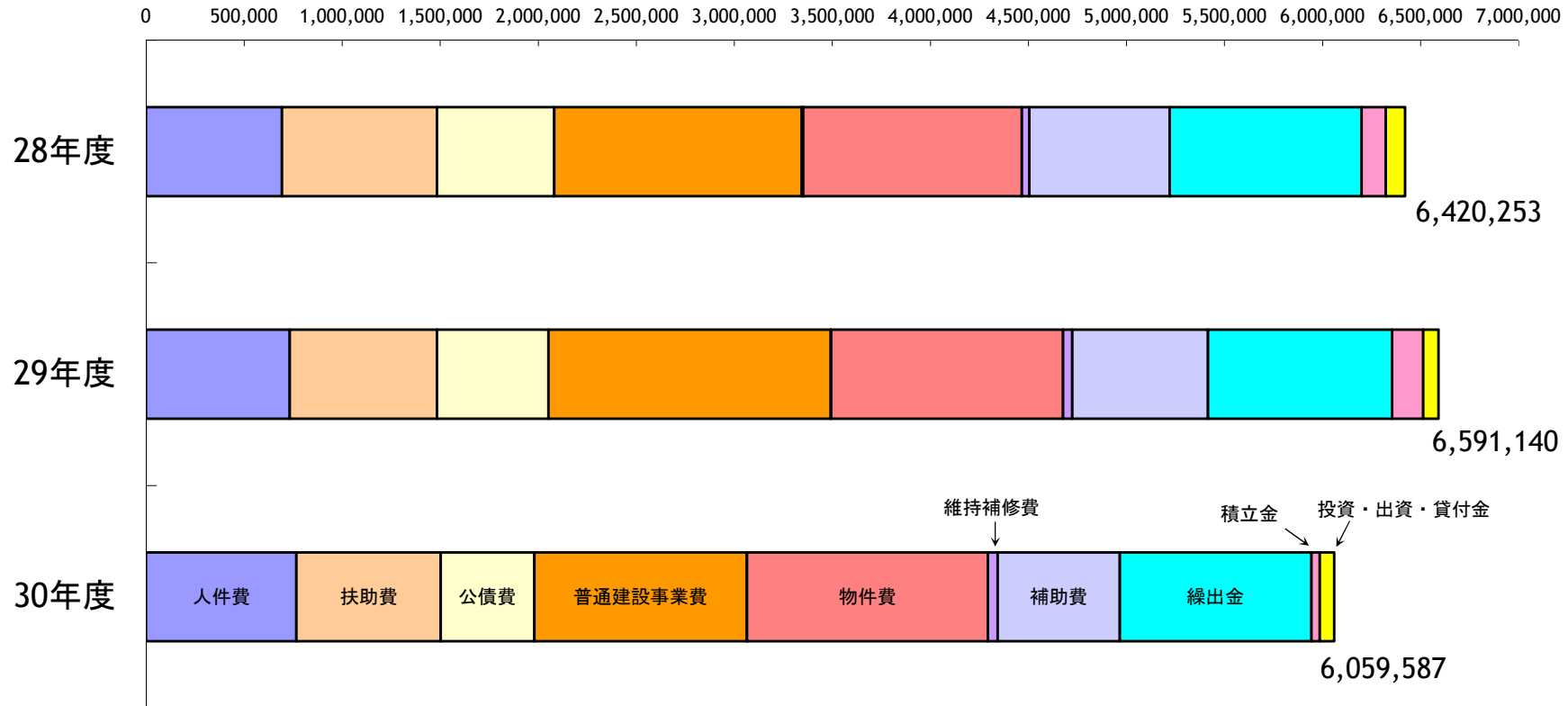


30年度	議会費	総務費	民生費	衛生費	労働費	農林水産業費	商工費	土木費	消防費	教育費	災害復旧費	公債費	計
決算額	81,544	726,840	1,765,630	432,192	1,162	523,729	353,017	718,809	435,795	542,761	132	477,976	6,059,587
構成比	1.3%	12.0%	29.1%	7.1%	0.0%	8.7%	5.8%	11.9%	7.2%	9.0%	0.0%	7.9%	100.0%
増減率	1.5%	-19.6%	5.0%	-11.5%	-12.7%	-18.0%	33.4%	-11.1%	48.3%	-36.7%	-	-16.1%	-8.1%

※数値は地方財政状況調査による

性 質 別 歳 出 の 状 況

(単位:千円)



30年度	人件費	扶助費	公債費	普通建設事業費	災害復旧費	物件費	維持補修費	補助費	繰出金	積立金	投資出資貸付金	計
	義務的経費			投資的経費		その他の経費						
決算額	766,686	734,889	477,971	1,084,106	132	1,229,234	49,456	623,354	977,766	42,077	73,916	6,059,587
構成比	12.7%	12.1%	7.9%	17.9%	0.0%	20.3%	0.8%	10.3%	16.1%	0.7%	1.2%	100.0%
増減率	4.6%	-2.0%	-16.1%	-24.7%	-	3.9%	5.2%	-10.0%	4.3%	-73.6%	-4.5%	-8.1%

平成30年度 地方消費税引き上げ分の使途に関する説明

〔歳入〕

引き上げ分の地方消費税収入 132,800千円

〔歳出〕

(単位:千円)

区 分		金 額	財 源 内 訳			
			特定財源	一般財源	引上げ分の 地方消費税	その他
社会 福祉	児童福祉	41,848	6,103	35,745	22,275	13,470
	高齢者福祉	471,391	36,535	434,856	89,358	345,498
	障害者福祉	375,345	272,338	103,007	43,442	59,565
合計		888,584	314,976	573,608	132,800	418,533

平成30年度 決算統計調査 主要財政指標

項	目	平成30年度 松川町 A	平成29年度決算				比較		
			松川町 B	全国類似団体 C	県平均		A-B (A/B-1)*100%	(B/C-1)*100%	
						市	町村		
収	(1)実質収支額 (千円)	289,867	276,020	317,294	262,729	217,931	13,847	5.0	△ 13.0
	(2)実質収支比率 (%)	7.1	6.7	6.5	3.6	7.4	0.4	6.0	3.1
支	(3)積立金額現在高 (財政調整基金、減債基金のみ) (千円)	1,222,201	1,297,628	1,617,719	12,657,684 (特目含)	3,124,276 (特目含)	△ 75,427	△ 5.8	△ 19.8
	(4)地方債現在高 (千円)	4,280,082	4,173,584	9,186,715	37,322,737	4,011,172	106,498	2.6	△ 54.6
財	(5)経常収支比率(※1) (千円)	87.1	83.5	88.9	88.8	80.6	3.6	4.3	△ 6.1
	(6)歳入総額 (千円)	6,399,535	6,909,581	9,516,180	38,474,053	5,015,103	△ 510,046	△ 7.4	△ 27.4
政	(7)歳出総額 (千円)	6,059,587	6,591,140	9,124,783	37,504,053	4,749,517	△ 531,553	△ 8.1	△ 27.8
	(8)一般財源構成比(※2) (%)	75.5	73.2	—	—	—	2.3	3.1	—
構	(9)市町村税 住民基本台帳1人当り額 (円)	113,426	110,692	101,938	140,710	143,000	2,734	2.5	8.6
	(10)経常的経費の構成比 (%)	73.6	65.6	—	—	—	8.0	12.2	—
造	(11)人件費 住民基本台帳1人当り額 (円)	58,503	55,024	94,624	63,875	95,795	3,479	6.3	△ 41.8
	(12)公債費負担比率 (%)	9.9	11.3	16.4	—	—	△ 1.4	△ 12.4	△ 31.1
	(13)実質公債費比率(※3) (%)	7.4	7.4	9.9	6.3	—	0.0	0.0	△ 25.3
	(14)一時借入金支払利子 住民基本台帳1人当り額 (円)	0.0	0.3	—	—	—	△ 0	△ 100.0	—

※1 町税や地方交付税など毎年決まって入ってくるお金(経常的な収入)から、人件費や施設の維持費など毎年決まって出ていくお金(経常的な経費)を割り返した数値。財政構造の弾力性を判断する数値で、この数値が高いほど財政構造の硬直化が進んでいることになる。

※2 臨時的な一般財源と経常的な一般財源等の合計額を歳入総額で除した割合。

※3 平成18年度からの地方債協議制度において地方債の信用維持の観点から財政状況の悪化している地方公共団体に対して早期は正のための措置として許可制度が規定。許可団体に移行する基準と地方債の許可に関する指標であり、起債制限比率を見直し公債費負担の実情を反映。過去3カ年の平均値

町 税 徴 収 実 績

(単位:千円)

区 分 税 目	予 算 額			調 定 額			収 入 額			徴 収 率			前 年 度	
	現年課税分	滞納繰越分	合計	現年課税分 (A)	滞納繰越分 (B)	合計 (C)	現年課税分 (E)	滞納繰越分 (F)	合計 (G)	現年課税分 E/A*100	滞納繰越分 F/B*100	合計 G/C*100	収入額	徴収率
町 民 税	601,819	5,592	607,411	637,188	15,526	652,714	634,636	5,799	640,435	99.6	37.4	98.1	621,324	97.5
個人町民税	526,598	5,582	532,180	544,352	15,357	559,709	541,800	5,630	547,430	99.5	36.7	97.8	537,583	97.2
法人町民税	75,221	10	75,231	92,836	169	93,005	92,836	169	93,005	100.0	100.0	100.0	83,741	99.8
固 定 資 産 税	708,589	5,823	714,412	720,998	34,857	755,855	715,669	5,708	721,377	99.3	16.4	95.4	724,201	95.1
純固定資産税	687,141	5,823	692,964	699,550	34,857	734,407	694,221	5,708	699,929	99.2	16.4	95.3	702,625	94.9
国有資産等 所在市町村交付金	21,448	0	21,448	21,448	0	21,448	21,448	0	21,448	100.0	-	100.0	21,576	100.0
軽自動車税	54,567	370	54,937	54,900	1,127	56,027	54,617	375	54,992	99.5	33.3	98.2	53,418	97.8
市町村たばこ税	55,176	0	55,176	54,574	0	54,574	54,574	0	54,574	100.0	-	100.0	59,629	100.0
入 湯 税	15,500	0	15,500	15,073	0	15,073	15,073	0	15,073	100.0	-	100.0	15,048	100.0
合 計	1,435,651	11,785	1,447,436	1,482,733	51,510	1,534,243	1,474,569	11,882	1,486,451	99.4	23.1	96.9	1,473,980	96.4
国民健康保険税	240,691	3,680	244,371	245,747	33,830	279,577	242,638	6,865	249,503	98.7	20.3	89.2	304,395	89.6

《補助金・個人給付に関する調》

項目	区分	30年度決算 (円)	30年度実績		財源内訳(円)				単位あたり コスト (一財/実績)	町民一人 あたりコスト (一財/人口)	備考	
					国	県	その他	一般財源				
総務	職員福祉厚生事業補助金	補	500,000	受給職員数	59				500,000	8,475	38	
交通 ・防犯	交通安全協会補助金	補	600,000	理事・代議員数	139				600,000	4,317	45	
	交通安全協会業務委託	委	700,000	理事・代議員数	139				700,000	5,036	53	
	指定防犯灯設置補助金	補		設置数					0	—	—	H30実績なし
企画	住みよい地域社会活動交付金	補	9,241,200	区数・自治会数	80				9,241,200	115,515	694	
	区長会視察研修費用	補	112,000	参加者数	7				112,000	16,000	8	
	自治会集会施設整備事業補助金	補	244,000	改修箇所	7				244,000	34,857	18	
	自治会集会施設整備(バリアフリー化)	補	753,000	改修箇所	6				753,000	125,500	57	
	自治会集会施設整備(耐震診断)	補		改修箇所					0	—	—	H30実績なし
	まつかわ町民提案型まちづくり事業	補	2,132,000	実施団体数	11		2,132,000		0	0	0	
	松川町花いっぱい美化活動補助金	補	1,101,000	実施団体数	15				1,101,000	73,400	83	
	若者定住住宅取得祝金	補	2,300,000	補助件数	23				2,300,000	100,000	173	
空き家財道具等処分補助金	補	70,000	補助件数	1				70,000	70,000	5		
消防 ・防災	消防団運営補助	補	594,300	団員数	282				594,300	2,107	45	
	消防団本部運営補助	補	150,000	団員数	7				150,000	21,429	11	
	団員退職報償金	償	9,376,000	退団者数	37		9,376,000		0	0	0	
	自主防災組織育成補助	補	4,262,100	受給団体数	43				4,262,100	99,119	320	
	消防施設整備事業補助	補	554,700	受給団体数	10			0	554,700	55,470	42	
	除排雪支援金	補	48,000	受給団体数	8				48,000	6,000	4	
消費者	消費者の会補助	補	45,000	会員数	41				45,000	1,098	3	
生活 ・環境	町食品衛生協会補助	補	90,000	会員数	104				90,000	865	7	
	森のエネルギー推進事業補助	補	250,000	助成件数	5				250,000	50,000	19	
	太陽光発電システム設置補助	補	2,174,000	助成件数	18				2,174,000	120,778	163	
	住宅用太陽熱温水器設置費補助	補	100,000	助成件数	2				100,000	50,000	8	
	雨水貯留施設設置補助	補		助成件数					0	—	—	H30実績なし
	家庭用生ごみ処理機補助	補	289,500	助成件数	15				289,500	19,300	22	
	燃やすごみ収集ステーション格納庫設置事業	補		助成地区数					0	—	—	H30実績なし
	一般廃棄物集積施設設置	補		助成地区数					0	—	—	H30実績なし
資源物回収事業	補	27,960	助成団体数	3				27,960	9,320	2		

項目	区分	30年度決算 (円)	30年度実績		財源内訳(円)				単位あたり コスト (一財/実績)	町民一人 あたりコスト (一財/人口)	備考
					国	県	その他	一般財源			
高齢者福祉	老人保護措置費	扶	37,415,961	入所者数	20			5,552,410	31,863,551	1,593,178	2,366
	ひまわり乗車券支給事業	扶	8,368,200	受給者数	775				8,368,200	10,798	621
	介護用品支給事業	扶	17,786,500	受給者数	437				17,786,500	40,701	1,321
	単位高齢者クラブ助成事業	補	161,000	クラブ数	6		152,000		9,000	1,500	1
	敬老祝い品	そ	351,206	受給者数	106				351,206	3,313	26
障がい者 福祉	自立支援給付費等事業	扶	296,416,658	延べ利用者数	2,728	148,208,328	74,104,162	0	74,104,168	27,164	5,565
	自立支援医療給付事業	扶	8,534,290	延べ利用者数	38	4,267,144	2,133,571	0	2,133,575	56,147	160
	地域生活支援事業	扶	9,593,236	延べ利用者数	580	3,175,000	1,518,000	0	4,900,236	8,449	368
	地域福祉総合助成金	扶	2,391,620	延べ利用者数	52	0	1,100,000	0	1,291,620	24,839	97
	障害児通所給付費等事業	扶	38,610,137	延べ利用者数	399	19,305,068	9,652,533	0	9,652,536	24,192	725
	障がい福祉サービス利用者負担給付金	補	2,185,768	受給者数	75	0	0	0	2,185,768	29,144	164
	地域活動支援センターあすなろ運営	委	6,300,000	受給者数	2,361	0	0	0	6,300,000	2,668	473
社会福祉 協議会 補助	法人運営事業	補	16,540,000	法人数	1				16,540,000	16,540,000	1,228
	地域福祉推進事業	補	12,109,000						12,109,000	-	-
	結婚相談事業	補	1,750,000	延べ相談件数	442				1,750,000	3,959	130
	くらしの相談事業	補	288,000	延べ相談件数	7				288,000	41,143	21
	ボランティア活動事業	補	5,400,000						5,400,000	-	-
福祉医療	福祉医療費給付金事業	補	50,501,661	延べ給付件数	21,172	0	24,746,000	216,985	25,538,676	1,206	1,918
	福祉医療費給付金事業(単独分)	補	22,274,701	延べ給付件数	12,572	0	0	0	22,274,701	1,772	1,673
児童福祉	出生子育て支援金	償	5,350,000	支給件数	85	0	0	0	5,350,000	62,941	402
	児童手当	扶	214,545,000	延べ支給児童数	19,001	149,366,665	32,621,499	0	32,556,836	1,713	2,445
	育成会活動補助	補	1,587,200	団体数	8				1,587,200	198,400	119
	少年警察ボランティア補助	補	60,000	団体数	1				60,000	60,000	5
保健衛生	めばえ支援事業	補	1,000,000	利用者数	2				1,000,000	500,000	75
	下伊那赤十字病院運営費補助金	補	101,983,000	件数	1	81,586,400			20,396,600	20,396,600	1,532
	女性特有がん検診	委	4,739,500	人数	979	99,000			4,640,500	4,740	349
	妊婦健康診査補助	補	9,845,746	延べ人数	1,803				9,845,746	5,461	739
	歯周病健診補助	補	564,440	延べ人数	103	220,000			344,440	3,344	26
浄化槽	合併処理浄化槽設置事業補助金	補	6,612,000	設置基数	10	2,089,000	2,204,000		2,319,000	231,900	174
	合併処理浄化槽修繕等経費補助金	補	417,490	助成基数	23				417,490	18,152	31

《補助金・個人給付に関する調》

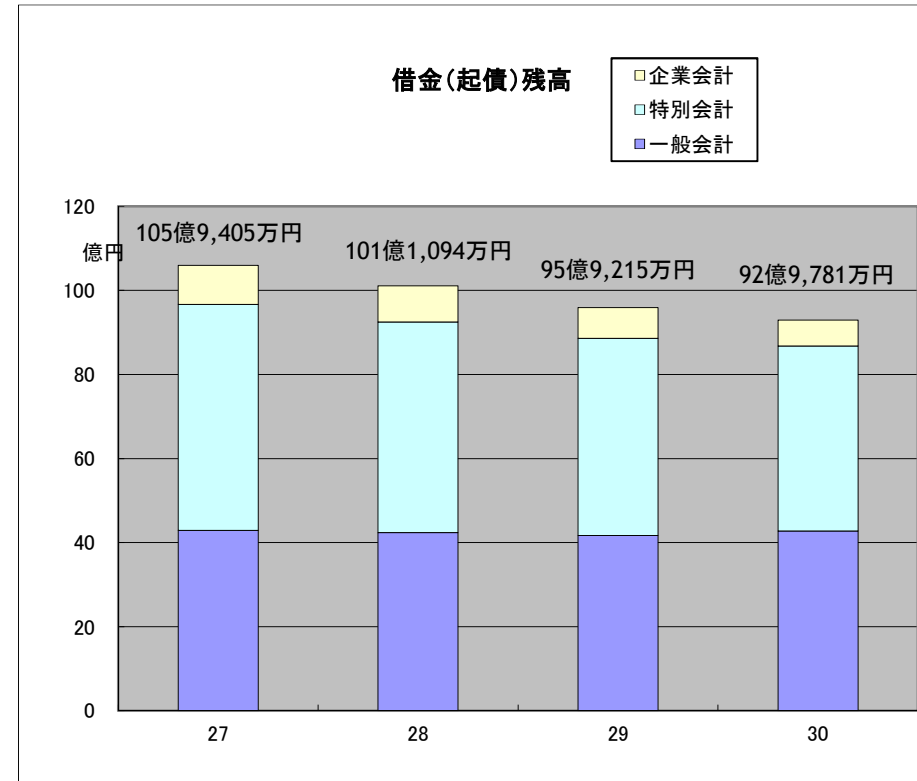
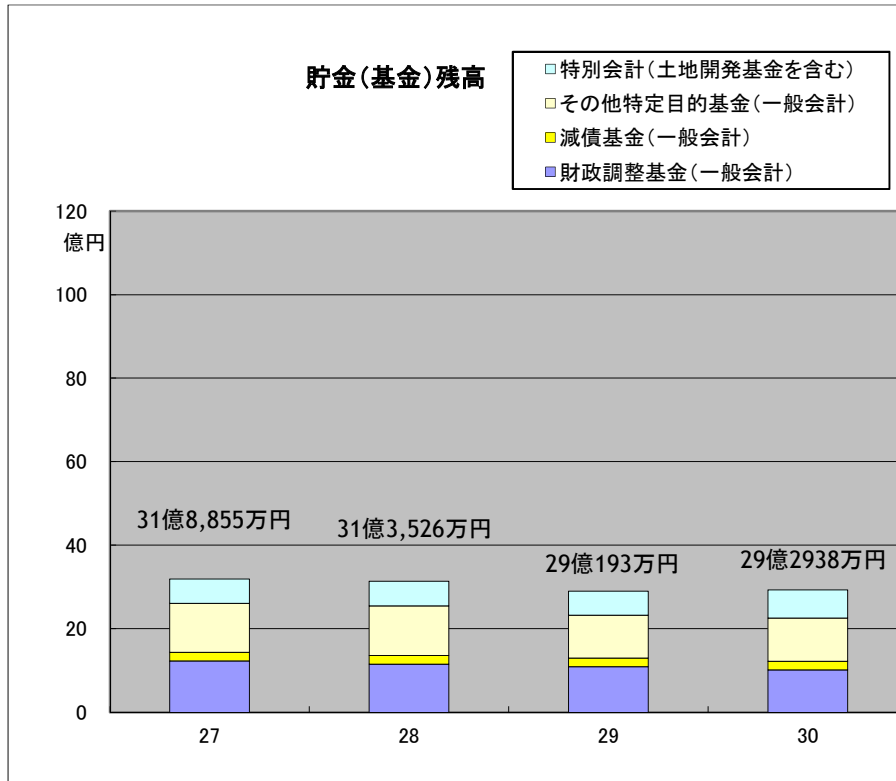
項 目		区分	30年度決算 (円)	30年度実績		財源内訳(円)				単位あたり コスト (一財/実績)	町民一人 あたりコスト (一財/人口)	備考
						国	県	その他	一般財源			
浄化槽	合併処理浄化槽維持管理経費補助	補	11,252,940	助成基数	565				11,252,940	19,917	845	
農業振興	果樹共済加入補助	補	801,407	助成農家数	98				801,407	8,178	60	
	農業経営基盤強化資金利子補給補助	補	241,158	助成農家数	17				241,158	14,186	18	
農業振興	農業近代化資金利子補給金	補	2,035	助成農家数	3				2,035	678	0	
	燃焼用資材購入補助	補	61,000	助成農家数	16				61,000	3,813	5	
	凍霜害防止資材購入補助	補	44,400	助成農家数	44				44,400	1,009	3	
	防霜ファン移設費補助	補	420,000	助成農家数	5				420,000	84,000	32	
	遊休農地再生事業	補		助成農家数				0	—	—	—	H30実績なし
	若手農業者担い手グループ育成事業	補	230,000	会員数	29				230,000	7,931	17	
	営農支援センター運営事業補助	補	300,000	支援センター数	1				300,000	300,000	23	
	環境にやさしい農産物土壌分析補助	補	43,700	助成農家数	45				43,700	971	3	
	農村女性ネットワーク活動補助	補	80,000	会員数	34				80,000	2,353	6	
	認定農業者連絡協議会活動補助	補	150,000	構成員数	124				150,000	1,210	11	
	果樹消費宣伝対策事業	補	213,000	実施回数	1				213,000	213,000	16	
	畜産組織活動事業	補	110,000	畜産農家戸数	7				110,000	15,714	8	
	有害鳥獣駆除報償金(個体数調整分)	償	3,495,000	駆除頭数	179				3,495,000	19,525	263	
	有害鳥獣駆除報償金(大型檻管理分)	償	250,000	設置数	5				250,000	50,000	19	
	有害鳥獣駆除対策事業(檻・ネット等)	補	743,400	助成農家数	77				743,400	9,655	56	
	クマ檻設置補助	補	30,000	設置数	3				30,000	10,000	2	
	有害鳥獣駆除資格認定補助	補	226,300	認定者数	82				226,300	2,760	17	
中山間地域等直接支払事業	補	5,087,749	集落協定数	6	1,751,177	1,668,285		1,668,287	278,048	125		
林業振興	松川町猟友会補助金	補	280,000	会員数	55				280,000	5,091	21	
	鳥獣被害対策実施隊補助	補	285,000	隊員数	57				285,000	5,000	21	
	松川町林業研究グループ補助金	補	30,000	会員数	20				30,000	1,500	2	
	森林・多面的機能発揮対策交付金	補	36,000	申請者数	1				36,000	36,000	3	
松くい虫被害木自主駆除事業補助	補		駆除量					0	—	—	H30実績なし	
土地改良	町単土地改良事業補助金	補	5,987,000	事業件数	27				5,987,000	221,741	450	
	多面的機能支払交付金事業	補	13,635,000	実施団体数	9	6,817,500	3,408,750		3,408,750	378,750	256	

項目	区分	30年度決算 (円)	30年度実績		財源内訳(円)				単位あたり コスト (一財/実績)	町民一人 あたりコスト (一財/人口)	備考
					国	県	その他	一般財源			
土地改良	農地耕作条件改善事業	補 39,128,400	事業個所数	2	19,000,000	380,000		19,748,400	9,874,200	1,483	
労働	飯田高等職業訓練校運営補助	補 75,000	生徒数	18				75,000	4,167	6	
	雇用奨励補助金	補	雇用者数					0	—	—	H30実績なし
商工振興	県制度資金保証料	補 1,675,308	融資件数	8				1,675,308	209,414	126	
	町制度資金保証料	補 3,565,905	融資件数	47				3,565,905	75,870	268	
	町制度資金利子補給	補 527,642	融資件数	31				527,642	17,021	40	
	小規模企業指導事業補助金	補 7,500,000	経営指導件数	983				7,500,000	7,630	563	
	受注対策事業補助金	補 200,000	参加企業数	10				200,000	20,000	15	
	商工業人材育成事業補助金	補 900,000	実施企業数	22				900,000	40,909	68	
	商工業振興対策事業補助金	補 2,300,000	会員数	365				2,300,000	6,301	173	
	青年女性対策事業補助金	補 200,000	会員数	105				200,000	1,905	15	
	記帳円滑化対策事業補助金	補 200,000	会員数	69				200,000	2,899	15	
	起業支援(空き店舗対策)事業補助金	補 103,000	利用店舗	1				103,000	103,000	8	
	賑わい支援事業補助金	補 700,000	イベント数	49				700,000	14,286	53	
	商店街駐車場借地補助事業補助金	補 700,000	駐車場面積	414				700,000	1,691	53	
	工場等設置事業補助金	補 18,937,000	設備投資企業数	27				18,937,000	701,370	1,422	
	農商工連携事業補助金	補 200,000	連携会議数	3				200,000	66,667	15	
	展示商談会等出展事業補助金	補 1,479,000	補助件数	17				1,479,000	87,000	111	
	住宅リフォーム補助金	補 4,262,000	補助件数	74				4,262,000	57,595	320	
	店舗リフォーム補助金	補 2,259,000	補助件数	12				2,259,000	188,250	170	
	創業支援事業補助金	補 1,903,000	補助件数	2				1,903,000	951,500	143	
	上片桐商店街街灯取替工事補助金	補 521,000	取替数	50				521,000	10,420	39	
	地域の特色を活かした商店街創造支援事業	補	店舗改修					0	—	—	H30実績なし
移住交流企業ガイドブック作成補助	補	作成部数					0	—	—	H30実績なし	
観 光	台城つつじ祭り	補 640,000	来場者数	1,600				640,000	400	48	
	観光振興事業補助金	補 7,704,000	補助件数	1				7,704,000	7,704,000		
建設	河川愛護会補助	補 100,000	会員数	21				100,000	4,762	7	
	河川一斉清掃報償金	償 776,422	助成自治会数	76				776,422	10,216	58	
	地元施工土木費補助	補 1,590,000	事業件数	5				1,590,000	318,000	119	

《補助金・個人給付に関する調》

項目	区分	30年度決算 (円)	30年度実績		財源内訳(円)				単位あたり コスト (一財/実績)	町民一人 あたりコスト (一財/人口)	備考
					国	県	その他	一般財源			
建設	除雪機設置事業補助	補 24,000	助成自治会数	2				24,000	12,000	2	
	住宅・建築物耐震改修等促進事業 耐震診断	委 640,000	診断戸数	10	255,000	160,000		225,000	22,500	17	
	住宅・建築物耐震改修等促進事業 耐震補強工事	補 5,651,000	改修戸数	6	1,663,000	1,948,000		2,040,000	340,000	151	
	【繰越】住宅・建築物耐震改修等促進事業 耐震補強工事	補 1,000,000	改修戸数	1	392,000	304,000		304,000	304,000	23	
	危険ブロック塀耐震改修補助	補 390,500	改修戸数	4				390,500	97,625	29	
	台城愛護会補助	補 150,000	清掃回数	31				150,000	4,839	11	
学校教育	準要保護児童・生徒就学援助費	扶 9,144,140	援助児童・生徒数	131				9,144,140	69,803	687	
	特別支援教育就学奨励費	扶 1,713,424	援助児童・生徒数	43				1,713,424	39,847	129	
	準要保護児童・生徒就学援助(次年度入学用品分)	扶 1,164,400	援助児童・生徒数	26				1,164,400	44,785	87	
	ふるさと学費応援補助金	補 707,200	補助件数	24				707,200	29,467	53	
	松川町入学祝い金(平成31年度新入学分)	報 4,400,000	援助児童・生徒数	220				4,400,000	20,000	330	
	総合的学習補助	補 524,000	学級数	50				524,000	10,480	39	
	PTA環境整備補助金	補 195,693	整備回数	7				195,693	27,956	15	
	中体連等活動補助金	補 2,626,657	参加部活数	13				2,626,657	202,051	197	
社会教育	女性団体連絡会補助	補 50,000	加盟団体数	6				50,000	8,333	4	
	婦人会活動補助	補 110,000	会員数	29				110,000	3,793	8	
	文化協会活動補助	補 150,000	加盟団体数	23				150,000	6,522	11	
	まつかわ大学運営補助金	補 800,000	会員数	111				800,000	7,207	59	
	体育協会活動補助	補 230,000	加盟団体数	12				230,000	19,167	17	
	松川町文化祭補助	補 430,000	参加団体数	50				430,000	8,600	32	
	地区公民館活動補助	補 2,476,000	地区館数	8				2,476,000	309,500	184	
	地区協議会活動補助	補 748,000	地区協議会数	3				748,000	249,333	56	
	町民運動会補助	補 758,000	地区協議会数	3				758,000	252,667	56	
	少年少女スポーツクラブ補助	補 1,199,200	加盟クラブ数	15				1,199,200	79,947	89	
	史学会活動補助	補 85,000	会員数	85				85,000	1,000	6	
社会教育	駅伝大会参加補助金(県)	補 80,000	参加者数	20				80,000	4,000	6	
	駅伝大会参加補助金(飯伊)	補 18,000	参加者数	11				18,000	1,636	1	
	大会出場車両借上費用補助金	補 158,700	参加者数	99				158,700	1,603	12	

貯金と借金の状況



貯金 (基金)	一般会計			特別会計 (土地開発基金を含む)	計	
	うち財政調整基金	うち減債基金	うち特定目的基金			
H27	26億 859万円	12億2,993万円	2億 714万円	11億7,151万円	5億7,996万円	31億8,855万円
H28	25億4,403万円	11億5,503万円	2億 725万円	11億8,174万円	5億9,123万円	31億3,526万円
H29	23億2,045万円	10億9,033万円	2億730万円	10億2,283万円	5億8,148万円	29億193万円
H30	22億5,275万円	10億1,486万円	2億734万円	10億3,055万円	6億7,663万円	29億2938万円

借金 (起債)	一般会計	特別会計	企業会計	計
H27	42億8,888万円	53億7,956万円	9億2,561万円	105億9,405万円
H28	42億3,807万円	50億1,429万円	8億5,858万円	101億1,094万円
H29	41億7,358万円	46億8,638万円	7億3,218万円	95億9,215万円
H30	42億8,008万円	43億9,652万円	6億2,121万円	92億9,781万円

平成30年度 職員給与支払明細書

(単位:千円)

科 目	職員数	給 料	職 員 手 当											給与計
			扶 養	管理職	超過勤務	特殊勤務	通 勤	住 居	期末勤勉	寒冷地	宿日直	児童手当	手当計	
【一般会計】														
議 会 ・ 総 務 費	31	112,644	3,835	1,135	5,049	60	1,144		44,806		2,957	2,170	61,156	173,800
民 生 費	39	105,569	653	281	3,989		1,998	873	39,369			50	47,213	152,782
衛 生 費	9	29,222	562	279	976		409	513	11,503			460	14,702	43,924
農 林 水 産 業 費 ・ 商 工 費	12	40,236	1,466	282	2,134		380	576	16,165			1,345	22,348	62,584
土 木 費	8	28,983	1,530	281	1,484		218	216	11,883			160	15,772	44,755
教 育 費	11	41,712	1,588	571	1,420		280	546	16,334			650	21,389	63,101
小 計	110	358,366	9,634	2,829	15,052	60	4,429	2,724	140,060		2,957	4,835	182,580	540,946
【特別会計】														
下 水 道	3	9,078	318		18		160		3,577			240	4,313	13,391
清 流 苑	2	7,315	378		2,335		74		3,007			120	5,914	13,229
介 護 保 険	4	13,446	443		588		72	324	5,287			20	6,734	20,180
合 計	119	388,205	10,773	2,829	17,993	60	4,735	3,048	151,931		2,957	5,215	199,541	587,746

平成30年度決算カード 長野県松川町

市町村類型	Ⅲ-0
種地区区分	Ⅱ-2

人 口		世帯数	面積	人口密度	産 業 構 造					
国勢調査	H27年	13,167 人	4,355 世帯	72.79 km ²	181 人	就業人口	区分	第1次	第2次	第3次
	H22年	13,676 人	4,199 世帯				27年国調	1,696 人	2,312 人	3,473 人
	増減率	△ 3.7 %	3.7 %	人口集中地区人口	22年国調		22.7 %	30.9 %	46.4 %	
住民基本台帳	H31.3.31	13,105 人	4,608 世帯	H27年		町制施行 昭和31年9月20日	22年国調	1,807 人	2,239 人	3,364 人
	H30.3.31	13,316 人	4,580 世帯	H22年			24.4 %	30.2 %	45.4 %	
	増減率	△ 1.6 %	0.6 %	町制施行 62周年						
財 政 指 標 等					決 算 概 要 (単位：千円)					
区 分		指 数 等		団体の状況		区 分		平成30年度		平成29年度
1 基準財政需要額		3,508,012 千円		○ 中部圏開発整備法指定団体		1 歳入総額		6,399,535		6,909,581
2 基準財政収入額		1,427,413 千円				2 歳出総額		6,059,587		6,591,140
3 標準税収入額		1,796,855 千円		○ 農業振興地域		3 歳入歳出差引額		339,948		318,441
4 標準財政規模		4,077,259 千円		○ 広域市町村圏計画策定団体		4 翌年度へ繰越すべき財源		50,081		42,421
5 財政力指数H28～H30		0.40				5 実質収支(3-4)		ア 289,867		イ 276,020
6 実質収支比率		7.1 %		○ 農村地域工業導入促進地域		6 単年度収支(ア-イ)		13,847		△ 165,752
7 経常一般財源等比率		96.6 %				7 積立金		6,399		9,593
8 公債費負担比率		9.9 %		○ 特定農山村地域指定団体		8 繰上償還金		700		50,000
9 公債費比率		- %				9 積立金取崩額		81,878		74,300
10 実質公債費比率		7.4 %		○ 都市計画区域		10 実質単年度収支(6+7+8-9)		△ 60,932		△ 180,459
11 起債制限比率		- %		○ 指定表選定団体		特 別 職 等				
12 積立基金現在高		2,203,022 千円		○ 辺地(峠・柄山・長峰・中山・増野・西山)		区 分		定数		適用開始
財政調整基金		1,014,858 千円				町 長		1		H26.4.1
減債基金		207,343 千円				副町長		1		H26.4.1
その他特定目的基金		980,821 千円				教育長		1		H26.4.1
13 その他定額運用基金		49,732 千円				議会議長		1		H21.6.1
14 地方債現在高		4,280,082 千円				議会副議長		1		H21.6.1
15 債務負担行為残高		131,815 千円				議会議員		12		H21.6.1
物件の購入等		90,035 千円				一 般 職 等				
債務保証・損失補償		- 千円				区 分		職員数		給料月額
その他		41,780 千円				一般職員		107 人		281,196 百円
16 収益事業収入		- 千円				内技能労務員		0 人		0 百円
17 土地開発基金現在高		84,236 千円				教育公務員		人		百円
会 計 別 の 状 況 (単位：千円)					消防職員		人		百円	
一般会計	会計名	歳入	歳出	一般会計からの繰入	臨時職員		人		百円	
	一般会計	6,399,535	6,059,587		合計		107 人		281,196 百円	
特別会計	国民健康保険事業	1,320,500	1,311,073	69,003	国民健康保険事業特別会計の状況					
	介護保険事業	1,330,127	1,305,906	226,816	実質収支		9,427 千円			
	後期高齢者医療	162,869	161,986	44,319	再差引収支		△ 57,589 千円			
	保養宿泊施設事業	537,443	491,700		加入世帯数		1,850 世帯			
	公共下水道事業	375,078	358,086	183,096	被保険者数		3,189 人			
	農業集落排水事業	426,381	388,815	301,683	被保険者一人当り	保険税額		78 千円		
	青年の家	—	—	—		国庫支出金		0 千円		
発電事業	16,052	9,916		保険給付費		260 千円				
計	水道事業	収益	302,057	274,728	平成30年度 決算状況					
		資本	17,750	176,301						
	合計	4,488,257	4,478,511	849,892						

歳入の状況					性質別歳出					
区分	決算額 (千円)	構成比 (%)	経常一般財源 (千円)	構成比 (%)	区分	決算額 (千円)	構成比 (%)	充当一般財源等 (千円)	経常一般財源 (千円)	経常収支 比率 (%)
町税	1,486,451	23.2	1,486,451	37.8	人件費	766,686	12.7	689,129	689,080	16.7
地方譲与税	83,141	1.3	83,141	2.1	内職員給	463,085	7.6	394,307		
利子割交付金	2,777	0.0	2,777	0.1	扶助費	734,889	12.1	247,103	247,053	6.0
配当割交付金	4,722	0.1	4,722	0.1	公債費	477,971	7.9	477,971	477,236	11.5
株式譲渡所得割交付金	3,967	0.1	3,967	0.1	元利償還金	477,971	7.9	477,971	477,236	11.5
地方消費税交付金	247,205	3.9	247,205	6.3	一時借入金利子		0.0			0.0
自動車取得税交付金	19,513	0.3	19,513	0.5	(義務的経費計)	1,979,546	32.7	1,414,203	1,413,369	34.2
地方特例交付金	7,936	0.1	7,936	0.2	物件費	1,229,234	20.3	1,015,844	904,681	21.9
地方交付税	2,352,949	36.8	2,080,599	52.8	維持補修費	49,456	0.8	47,276	40,307	1.0
普通交付税	2,080,599	32.5	2,080,599	52.8	補助費	623,354	10.3	558,971	417,173	10.1
特別交付税	272,350	4.3	0	0.0	(内一組負担金等)	263,992	4.4	263,992	251,039	6.1
一般財源計	4,208,661	65.8	3,936,311	100.0	繰出金	977,766	16.1	912,450	830,344	20.1
交通安全対策交付金	1,329	0.0	1,329	0.0	積立金	42,077	0.7	890	0	0.0
分担金・負担金	11,726	0.2		0.0	投資・出資・貸付金	73,916	1.2	4,324	24	0.0
使用料・手数料	134,757	2.1		0.0	前年度繰上充入金	0	0.0	0	経常経費充当一般財源計	
国庫支出金	453,789	7.1		0.0	投資的経費	1,084,238	17.9	539,167		
県支出金	345,557	5.4		0.0	内人件費	35,611	0.6	35,611		3,605,898
財産収入	8,680	0.1	95	0.0	普通建設事業費	1,084,106	17.9	539,035		経常収支比率
寄付金	62,047	1.0		0.0	補助	257,299	4.3	43,715		(通常)
繰入金	157,342	2.5		0.0	単独	826,807	13.6	495,320		(減取補填債、 臨財債除く)
繰越金	318,441	5.0		0.0	災害復旧事業	132	0.0	132		87.1
諸収入	131,006	2.0	120	0.0	失業対策事業	0	0.0	0		91.6
町債	566,200	8.8		0.0	合計	6,059,587	100.0	4,493,125		歳入一般財源等
合計	6,399,535	100.0	3,937,855	100.0					4,833,073	
町税の状況					目的別歳出の状況					
区分	徴収済額 (千円)	構成比 (%)	対前年比 増減率 (%)	区分	決算額 (A) (千円)	構成比 (%)	(A)のうち 普通建設事業費	(A)の充当 一般財源等		
町民税	個人均等割	23,305	1.6	0.2	議会費	81,544	1.3		81,374	
	所得割	524,125	35.3	1.9	総務費	726,840	12.0	19,002	578,838	
	法人均等割	29,953	2.0	△ 9.0	民生費	1,765,630	29.1	48,426	1,105,887	
	法人税割	63,051	4.2	24.1	衛生費	432,192	7.1	111,537	374,899	
固定資産税	721,378	48.5	△ 0.4	労働費	1,162	0.0		1,162		
内純固定資産税	699,930	47.1	△ 0.4	農林水産業費	523,729	8.7	103,164	421,031		
軽自動車税	54,992	3.7	2.9	商工費	353,017	5.8	43,483	181,164		
町たばこ税	54,574	3.7	△ 8.5	土木費	718,809	11.9	457,026	602,726		
特別土地保有税				消防費	435,795	7.2	184,144	244,663		
旧法による税				教育費	542,761	9.0	117,324	423,278		
入湯税	15,073	1.0	△ 2.2	災害復旧費	132	0.0		132		
合計	1,486,451	100.0	0.8	公債費	477,976	7.9		477,971		
徴収率				合計	6,059,587	100.0	1,084,106	4,493,125		
区分	現年分のみ (%)	現年・過年計 (%)		ラスパイレス指数	平成30年度決算カード 長野県松川町					
合計	99.4	96.9		H30.4.1現在						
町民税	99.6	98.1		97.4						
純固定資産税	99.2	95.3								

※端数処理等の関係上数値が一致しない場合があります。